

LEI MUNICIPAL Nº. 216/2009



**“PLANO PLURIANUAL PARA O
QUADRIÊNIO 2010 A 2013”.**



ESTADO DE RORAIMA
PREFEITURA MUNICIPAL DE CANTÁ
"Juntos Construiremos Dias Melhores"

LEI Nº 216 DE 18 DE DEZEMBRO DE 2009.

A Câmara Municipal de Cantá – RR aprovou e eu, Prefeito do Município, sanciono a seguinte Lei:

Art. 1º. Esta Lei institui o Plano Plurianual para o quadriênio 2010 a 2013, em cumprimento ao disposto no art. 165, § 1º da Constituição Federal, estabelecendo, para o período, as diretrizes, os programas com seus respectivos objetivos e indicadores e as ações governamentais com suas metas.

Parágrafo único. Integram o Plano Plurianual:

- Anexo I – Projeções das Receitas
- Anexo II – Programas e Ações por Função e Sub-função
- Anexo III – Programas Finalísticos
- Anexo IV – Ações Validadas
- Anexo V – Identificação de Programas
- Anexo VI – Identificação das Ações
- Anexo VII – Levantamento Preliminar das Ações
- Anexo VIII – Ações Integrantes do Programa

Art. 2º. Os Programas, no âmbito da Administração Pública Municipal, para efeito do art. 165, § 1º da Constituição Federal, são os integrantes desta Lei.

Art. 3º. Os valores financeiros estabelecidos para as ações orçamentárias são estimativos, não se constituindo em limites à programação das despesas expressas nas leis e em seus créditos adicionais.

Art. 4º. A alteração ou a exclusão de programas constantes do Plano Plurianual, assim como a inclusão de novos programas, será proposta pelo Poder Executivo, por meio de projeto de lei de revisão anual ou específico, ressalvado o disposto § 8 deste artigo.

§ 1º Os projetos de lei de revisão anual serão encaminhados à Câmara Municipal por ocasião com a proposta orçamentária dos respectivos exercícios seguintes.

§ 2º É vedada a execução orçamentária de programações alteradas enquanto não aprovados os projetos de lei previstos no caput, ressalvado o disposto no § 8º deste artigo.

§ 3º A proposta de alteração ou inclusão de programas conterá, no mínimo:

- I – diagnóstico do problema a ser enfrentado ou da demanda da sociedade a ser atendida;
- II – identificação dos efeitos financeiros ao longo do período de vigência do Plano Plurianual.

§ 4º A proposta de exclusão de programas conterá exposição das razões que a justifiquem.

§ 5º Considera-se alteração de programa:

- I – adequação da denominação, dos objetivos, dos indicadores e do público alvo;
- II – Inclusão, exclusão ou alteração de ações orçamentárias.

§ 6º As alterações no Plano Plurianual deverão ter a mesma formatação e conter todos os elementos presentes nesta Lei.


§ 7º Os códigos e os títulos dos programas e ações do Plano Plurianual serão aplicados nas leis de diretrizes orçamentárias, nas leis orçamentárias e seus créditos adicionais e nas leis que o modifiquem.

§ 8º A inclusão e a alteração de que trata o inciso II do § 5º deste artigo poderão ocorrer por intermédio da lei orçamentária e de seus créditos adicionais, desde que vinculadas a programas já existentes no Plano Plurianual e não sejam necessárias as alterações de que trata o inciso I do § 5º deste artigo.

Art. 5º. Em cumprimento ao disposto no art.165 § 2º, da Constituição Federal, excepcionalmente para o exercício financeiro de 2010, as metas e prioridades da Lei de Diretrizes Orçamentárias da Administração Pública Municipal relativa ao exercício financeiro de 2010 são as previstas no anexo IX desta Lei.

Art. 6º. Esta Lei entra em vigor em 1º de janeiro de 2010.

Gabinete do Prefeito, 18 de dezembro de 2009.


Josemar do Carmo
Prefeito Municipal



ESTADO DE RORAIMA
PREFEITURA MUNICIPAL DE CANTÁ
"Juntos Construiremos Dias Melhores"

ANEXO I – PROJEÇÕES DAS RECEITAS

PROJEÇÃO DAS RECEITAS

Pag. 1

CHAVE	DESCRIÇÃO	PROJEÇÃO PARA: 2010	2011	2012	2013
1.0.0.0.00.00	RECEITAS CORRENTES	15.020.000,00	16.522.000,00	18.174.200,00	19.991.620,00
1.1.0.0.00.00	RECEITA TRIBUTARIA	703.000,00	773.300,00	850.630,00	935.693,00
1.1.1.0.00.00	IMPOSTOS	660.000,00	726.000,00	798.600,00	878.460,00
1.1.1.2.00.00	IMPOSTOS SOBRE O PATRIMONIO E A RENDA	110.000,00	121.000,00	133.100,00	146.410,00
1.1.1.2.02.00	(IPIU) IMP.S/PROPR.EREDIAL E TERR.URB	50.000,00	55.000,00	60.500,00	66.550,00
1.1.1.2.04.00	IMP.S/RENDA E PROV.QUALQUER NATUREZA	40.000,00	44.000,00	48.400,00	53.240,00
1.1.1.2.04.34	(IRRF) SOBRE CUIROS RENDIMENTOS	40.000,00	44.000,00	48.400,00	53.240,00
1.1.1.2.08.00	(TIBI) I.S/T.I.VIVOS BENS IM.DIR.R.S/	20.000,00	22.000,00	24.200,00	26.620,00
1.1.1.3.00.00	IMPOSTO SOBRE A PRODUÇÃO E A CIRCULAC	550.000,00	605.000,00	665.500,00	732.050,00
1.1.1.3.05.00	(ISS) IMPOSTO S/ SERV. QUALQUER NATUREZA	550.000,00	605.000,00	665.500,00	732.050,00
1.1.2.0.00.00	TAXAS	43.000,00	47.300,00	52.030,00	57.233,00
1.1.2.1.00.00	TAXAS HELO EXERCICIO DO PODER DE POLI	43.000,00	47.300,00	52.030,00	57.233,00
1.1.2.1.22.00	TAXA DE SERVICOS ADMINISTRATIVOS	13.000,00	14.300,00	15.730,00	17.303,00
1.1.2.1.25.00	TAXA LICEN.FUNC. EST.COM. IND.EREST.SER	30.000,00	33.000,00	36.300,00	39.930,00
1.3.0.0.00.00	RECEITA PATRIMONIAL	336.000,00	369.600,00	406.560,00	447.216,00
1.3.2.0.00.00	RECEITAS DE VALORES MOBILIARIOS	336.000,00	369.600,00	406.560,00	447.216,00
1.3.2.5.00.00	REMUNERACAO DE DEPOSITOS BANCARIOS	336.000,00	369.600,00	406.560,00	447.216,00
1.3.2.5.01.00	REMUN. DE DEPOSIT. DE RECURSOS VINCULA	66.000,00	72.600,00	79.860,00	87.846,00
1.3.2.5.01.02	RECEITA REMU.DEP.BANC.REC.VINCUL. FUND	30.000,00	33.000,00	36.300,00	39.930,00
1.3.2.5.01.03	RECEITA REM.DEP.BANC.REC.VINC. -FUND.S	10.000,00	11.000,00	12.100,00	13.310,00
1.3.2.5.01.06	REC.REM.DE DEP.BANC.R.V. -ACCES E SER.	1.000,00	1.100,00	1.210,00	1.331,00
1.3.2.5.01.99	RECEITA REMU.CUIROS DEP.BANC.RECUR.VI	25.000,00	27.500,00	30.250,00	33.275,00
1.3.2.5.02.00	REMUN. DE DEP. DE RECURS. NAO VINCULAD	270.000,00	297.000,00	326.700,00	359.370,00
1.3.2.5.02.01	RECEITA REMU. DE DEPOSITOS DE FCPBANC	260.000,00	286.000,00	314.600,00	346.060,00
1.3.2.5.02.99	REMUNERACAO CUIROS DEP REC NAO VINCUL	10.000,00	11.000,00	12.100,00	13.310,00
1.6.0.0.00.00	RECEITA DE SERVICOS	1.000,00	1.100,00	1.210,00	1.331,00
1.6.0.0.13.00	SERVICOS ADMINISTRATIVOS	1.000,00	1.100,00	1.210,00	1.331,00
1.6.0.0.13.02	SERVICOS DE VENDAS DE EDITAIS	1.000,00	1.100,00	1.210,00	1.331,00
1.7.0.0.00.00	TRANSFERENCIAS CORRENTES	13.980.000,00	15.378.000,00	16.915.800,00	18.607.380,00
1.7.2.0.00.00	TRANSFERENCIAS INTERGOVERNAMENTAIS	13.380.000,00	14.718.000,00	16.189.800,00	17.808.780,00
1.7.2.1.00.00	TRANSFERENCIAS DA UNIAO	5.002.000,00	5.502.200,00	6.052.420,00	6.657.662,00
1.7.2.1.01.00	PARTICIPACAO NA RECEITA DA UNIAO	3.040.000,00	3.344.000,00	3.678.400,00	4.046.240,00
1.7.2.1.01.02	(FPM) COIA-PARIE FUNDO PARTIC.MUNICIP	3.000.000,00	3.300.000,00	3.630.000,00	3.993.000,00
1.7.2.1.01.05	(TIR) COIA-PARIE IMP.S/PROPR.TERR.RUR	30.000,00	33.000,00	36.300,00	39.930,00
1.7.2.1.01.11	COIA PARIE DO IMPOSTO DE EXPORT.FEX/C	10.000,00	11.000,00	12.100,00	13.310,00
1.7.2.1.09.00	OUTRAS TRANSFERENCIAS DA UNIAO	1.000,00	1.100,00	1.210,00	1.331,00
1.7.2.1.09.99	DEMAIS TRANSFERENCIAS DA UNIAO	1.000,00	1.100,00	1.210,00	1.331,00
1.7.2.1.22.00	TRANSFERENCIA DA COMPENSAÇÃO FINANCEI	25.000,00	27.500,00	30.250,00	33.275,00
1.7.2.1.22.70	COIA-PARIE DO FUNDO ESP.DO PETROLEO-F	25.000,00	27.500,00	30.250,00	33.275,00
1.7.2.1.33.00	TRANSF RECURSOS SIST UNICO SAUDE - SU	1.201.000,00	1.321.100,00	1.453.210,00	1.598.531,00
1.7.2.1.33.10	PISO DE ATENCAO BASICA FIXO - EPB FIX	350.000,00	385.000,00	423.500,00	465.850,00
1.7.2.1.33.31	EPB VARIAVEL-ACCES BASICAS PROG.SAUDE	170.000,00	187.000,00	205.700,00	226.270,00
1.7.2.1.33.32	EPB VARIAVEL-ACCES BAS.PROG.AGENIES C	150.000,00	165.000,00	181.500,00	199.650,00
1.7.2.1.33.33	EPB VARIAVEL EPIDEMIOLOGIA CNIR.DCEN	150.000,00	165.000,00	181.500,00	199.650,00
1.7.2.1.33.34	EPB VARIAVEL-ACCES BAS.ASS.FARMACEUTI	50.000,00	55.000,00	60.500,00	66.550,00
1.7.2.1.33.37	EPB VARIAVEL - PROGRAMA SAUDE BUCAL	120.000,00	132.000,00	145.200,00	159.720,00
1.7.2.1.33.41	EPB VARIAVEL-ATENCAO BAS.POVOS INDIGE	160.000,00	176.000,00	193.600,00	212.960,00
1.7.2.1.33.74	MEDIA E ALTA COMPLEX.VIGIL.SANITARIA	10.000,00	11.000,00	12.100,00	13.310,00
1.7.2.1.33.83	VACINACAO CONTRA POLIOMELITE	1.000,00	1.100,00	1.210,00	1.331,00
1.7.2.1.33.91	CUIROS PROGRAMAS FUNDO A FUNDO	40.000,00	44.000,00	48.400,00	53.240,00
1.7.2.1.34.00	TRANSF. REC. FUND.NAC.ASSIST.SOC. - F	400.000,00	440.000,00	484.000,00	532.400,00
1.7.2.1.35.00	TRANSF. REC. FUND.NAC.DESEN. EDUC. - F	330.000,00	363.000,00	399.300,00	439.230,00
1.7.2.1.35.01	TRANSFERENCIA SALARIO-ELUCACAO (QMBE)	80.000,00	88.000,00	96.800,00	106.480,00

PROJEÇÃO DAS RECEITAS

Pag. 2

CHAVE	DESCRIÇÃO	PROJEÇÃO PARA: 2010	2011	2012	2013
1.7.2.1.35.02	TRANSFERENCIAS DO FNDE - PDDE	10.000,00	11.000,00	12.100,00	13.310,00
1.7.2.1.35.03	TRANSFERENCIAS DO FNDE - FNAE	90.000,00	99.000,00	108.900,00	119.790,00
1.7.2.1.35.04	TRANSF.DIR.FNDE-PROG.NAC.AFOIO TRANSP	60.000,00	66.000,00	72.600,00	79.860,00
1.7.2.1.35.05	TRANSFERENCIAS DO FNDE - FNAF	50.000,00	55.000,00	60.500,00	66.550,00
1.7.2.1.35.99	OUTRAS TRANSF DO FNDE - FNAT, EJA, B/	40.000,00	44.000,00	48.400,00	53.240,00
1.7.2.1.36.00	TRANSF.FIANÇEIRA DO ICMS-DES.-LC 87/9	5.000,00	5.500,00	6.050,00	6.655,00
1.7.2.2.00.00	TRANSFERENCIAS DOS ESTADOS	2.011.000,00	2.212.100,00	2.433.310,00	2.676.641,00
1.7.2.2.01.00	PARTICIPACAO NA RECEITA DOS ESTADOS	1.911.000,00	2.102.100,00	2.312.310,00	2.543.541,00
1.7.2.2.01.01	(ICMS) COTA-PARTE DO ICMS	1.800.000,00	1.980.000,00	2.178.000,00	2.395.800,00
1.7.2.2.01.02	(IPVA) COTA-PARTE IPVA	40.000,00	44.000,00	48.400,00	53.240,00
1.7.2.2.01.04	(IPI) COTA-PARTE DO IPI SOBRE EXPORTA	1.000,00	1.100,00	1.210,00	1.331,00
1.7.2.2.01.13	COTA-PARTE DA CONTR. INT. DCM. ECON-C	70.000,00	77.000,00	84.700,00	93.170,00
1.7.2.2.99.00	OUTRAS TRANSFERENCIAS DOS ESTADOS	100.000,00	110.000,00	121.000,00	133.100,00
1.7.2.4.00.00	TRANSFERENCIAS MULTIGOVERNAMENTAIS	6.367.000,00	7.003.700,00	7.704.070,00	8.474.477,00
1.7.2.4.01.00	TRANSF.R.F.M.DES.E.BAS.E V.P.ED.- FUN	6.367.000,00	7.003.700,00	7.704.070,00	8.474.477,00
1.7.2.4.01.01	TRANSFERENCIAS DE RECURSOS DO FUNDEB-	1.050.000,00	1.155.000,00	1.270.500,00	1.397.550,00
1.7.2.4.01.02	TRANSFERENCIAS DE RECURSOS FUNDEB-LC	5.000,00	5.500,00	6.050,00	6.655,00
1.7.2.4.01.03	TRANSFERENCIAS DE RECURSOS FUNDEB-ICM	1.300.000,00	1.430.000,00	1.573.000,00	1.730.300,00
1.7.2.4.01.04	TRANSF.RECURSOS FUNDEB-IPI EXPORTACAO	1.000,00	1.100,00	1.210,00	1.331,00
1.7.2.4.01.05	TRANSFERENCIAS RECURSOS FUNDEB-FPE	4.000.000,00	4.400.000,00	4.840.000,00	5.324.000,00
1.7.2.4.01.06	TRANSF.RECURSO FUNDEB-ITR	1.000,00	1.100,00	1.210,00	1.331,00
1.7.2.4.01.07	TRANSF.RECURSO FUNDEB-IPVA	10.000,00	11.000,00	12.100,00	13.310,00
1.7.6.0.00.00	TRANSFERENCIAS DE CONVENIOS	600.000,00	660.000,00	726.000,00	798.600,00
1.7.6.1.00.00	TRANSF.CONV.DA UNIAO E SUAS ENTIDADES	300.000,00	330.000,00	363.000,00	399.300,00
1.7.6.1.99.00	OUTRAS TRANSFERENCIAS CONVENIOS DA UN	300.000,00	330.000,00	363.000,00	399.300,00
1.7.6.2.00.00	TRANSF.CONV.EST.E DISTR.FED.ENTIDADES	300.000,00	330.000,00	363.000,00	399.300,00
1.7.6.2.99.00	OUTRAS TRANSF CONVENIO DOS ESTADOS	300.000,00	330.000,00	363.000,00	399.300,00
2.0.0.0.00.00	RECEITAS DE CAPITAL	1.955.200,00	2.150.720,00	2.365.792,00	2.602.371,20
2.4.0.0.00.00	TRANSFERENCIAS DE CAPITAL	1.955.200,00	2.150.720,00	2.365.792,00	2.602.371,20
2.4.2.0.00.00	TRANSFERENCIAS INTERGOVERNAMENTAIS	900.000,00	990.000,00	1.089.000,00	1.197.900,00
2.4.2.1.00.00	TRANSFERENCIAS DA UNIAO	400.000,00	440.000,00	484.000,00	532.400,00
2.4.2.1.99.00	OUTRAS TRANSFERENCIAS DA UNIAO	400.000,00	440.000,00	484.000,00	532.400,00
2.4.2.2.00.00	TRANSFERENCIAS DOS ESTADOS	500.000,00	550.000,00	605.000,00	665.500,00
2.4.2.2.99.00	OUTRAS TRANSFERENCIAS DOS ESTADOS	500.000,00	550.000,00	605.000,00	665.500,00
2.4.7.0.00.00	TRANSFERENCIAS DE CONVENIOS	1.055.200,00	1.160.720,00	1.276.792,00	1.404.471,20
2.4.7.1.00.00	TRANSF.CONVENIOS UNIAO SUAS ENTIDADES	700.000,00	770.000,00	847.000,00	931.700,00
2.4.7.1.99.00	OUTRAS TRANSFERENCIAS CONVENIO DA UNI	700.000,00	770.000,00	847.000,00	931.700,00
2.4.7.2.00.00	TRANSF.CONV.EST.DISTR.FED.SUAS ENTIDA	355.200,00	390.720,00	429.792,00	472.771,20
2.4.7.2.99.00	OUTRAS TRANSFER CONVENIOS DOS ESTADOS	355.200,00	390.720,00	429.792,00	472.771,20
9.0.0.0.00.00	DEDUÇÕES DE RECEITA CORRENTE	(975.200,00)	(1.072.720,00)	(1.179.992,00)	(1.297.991,20)
9.7.0.0.00.00	DEDUÇÃO DE RECEITA	(975.200,00)	(1.072.720,00)	(1.179.992,00)	(1.297.991,20)
9.7.2.0.00.00	DEDUÇÃO DE RECEITA	(975.200,00)	(1.072.720,00)	(1.179.992,00)	(1.297.991,20)
9.7.2.1.01.00	DEDUÇÃO DE REC.TRANSFERENCIAS UNIAO	(606.000,00)	(666.600,00)	(733.260,00)	(806.586,00)
9.7.2.1.01.02	DEDUÇÃO DE REC.P/FORM.DO FUNDEF - FEM	(600.000,00)	(660.000,00)	(726.000,00)	(798.600,00)
9.7.2.1.01.05	DEDUÇÃO DE REC.P/FORM.DO FUNDEB - ITR	(6.000,00)	(6.600,00)	(7.260,00)	(7.986,00)
9.7.2.1.36.00	DED.REC.P/FORM.FUNDEB-ICMS DES.-LC 87	(1.000,00)	(1.100,00)	(1.210,00)	(1.331,00)
9.7.2.2.01.00	DEDUÇÃO REC.P/FORM.FUNDEF-TRANSF.ESIA	(368.200,00)	(405.020,00)	(445.522,00)	(490.074,20)
9.7.2.2.01.01	DEDUÇÃO DE RECEITA P/FORM.FUNDEF - IC	(360.000,00)	(396.000,00)	(435.600,00)	(479.160,00)
9.7.2.2.01.02	DEDUÇÃO DE REC. P/ FORM. DO FUNDEB-IP	(8.000,00)	(8.800,00)	(9.680,00)	(10.648,00)
9.7.2.2.01.04	DEDUÇÃO DE RECEITA P/FORM.FUNDEF-IPI	(200,00)	(220,00)	(242,00)	(266,20)
TOTAL GERAL		16.000.000,00	17.600.000,00	19.360.000,00	21.296.000,00

PROJEÇÃO DAS RECEITAS

Pag. 1

CHAVE	DESCRICAO	PROJECAO PARA: 2010	2011	2012	2013
1.0.0.0.00.00	RECEITAS CORRENTES	15.020.000,00	16.522.000,00	18.174.200,00	19.991.620,00
1.1.0.0.00.00	RECEITA TRIBUTARIA	703.000,00	773.300,00	850.630,00	935.693,00
1.3.0.0.00.00	RECEITA PATRIMONIAL	336.000,00	369.600,00	406.560,00	447.216,00
1.6.0.0.00.00	RECEITA DE SERVICOS	1.000,00	1.100,00	1.210,00	1.331,00
1.7.0.0.00.00	TRANSFERENCIAS CORRENTES	13.980.000,00	15.378.000,00	16.915.800,00	18.607.380,00
2.0.0.0.00.00	RECEITAS DE CAPITAL	1.955.200,00	2.150.720,00	2.365.792,00	2.602.371,20
2.4.0.0.00.00	TRANSFERENCIAS DE CAPITAL	1.955.200,00	2.150.720,00	2.365.792,00	2.602.371,20
9.0.0.0.00.00	DEDUCOES DE RECEITA CORRENTE	(975.200,00)	(1.072.720,00)	(1.179.992,00)	(1.297.991,20)
9.7.0.0.00.00	DEDUCAO DE RECEITA	(975.200,00)	(1.072.720,00)	(1.179.992,00)	(1.297.991,20)
TOTAL GERAL		16.000.000,00	17.600.000,00	19.360.000,00	21.296.000,00

PROJEÇÃO DAS RECEITAS - REALIZADAS 2005/2008 ESTIMATIVAS 2009/2013

Pag. 1

CHAVE	DESCRICAO	PROJECAO PARA:			
		2006 2010	2007 2011	2008 2012	2009 2013
1.0.0.0.00.00	RECEITAS CORRENTES	0,00	0,00	0,00	7.931.640,00
		15.020.000,00	16.522.000,00	18.174.200,00	19.991.620,00
1.1.0.0.00.00	RECEITA TRIBUTARIA	0,00	0,00	0,00	630.300,00
		703.000,00	773.300,00	850.630,00	935.693,00
1.1.1.0.00.00	IMPOSTOS	0,00	0,00	0,00	0,00
		660.000,00	726.000,00	798.600,00	878.460,00
1.1.1.2.00.00	IMPOSTOS SOBRE O PATRIMONIO E A RENDA	0,00	0,00	0,00	0,00
		110.000,00	121.000,00	133.100,00	146.410,00
1.1.1.2.02.00	(IPIU) IMP.S/PROPR.FUNDIAL E TERR.URB	0,00	0,00	0,00	0,00
		50.000,00	55.000,00	60.500,00	66.550,00
1.1.1.2.04.00	IMP.S/RENDA E PROV.QUALQUER NATUREZA	0,00	0,00	0,00	0,00
		40.000,00	44.000,00	48.400,00	53.240,00
1.1.1.2.04.34	(IRRF) SOBRE CUIROS RENDIMENTOS	0,00	0,00	0,00	0,00
		40.000,00	44.000,00	48.400,00	53.240,00
1.1.1.2.08.00	(TIBI) I.S/T.I.VIVOS BENS IM.DIR.R.S/	0,00	0,00	0,00	0,00
		20.000,00	22.000,00	24.200,00	26.620,00
1.1.1.3.00.00	IMPOSTO SOBRE A PRODUCAO E A CIRCULAC	0,00	0,00	0,00	0,00
		550.000,00	605.000,00	665.500,00	732.050,00
1.1.1.3.05.00	(ISS) IMPOSTO S/ SERV. QUALQUER NATUREZA	0,00	0,00	0,00	0,00
		550.000,00	605.000,00	665.500,00	732.050,00
1.1.2.0.00.00	TAXAS	0,00	0,00	0,00	0,00
		43.000,00	47.300,00	52.030,00	57.233,00
1.1.2.1.00.00	TAXAS PELO EXERCICIO DO PODER DE POLI	0,00	0,00	0,00	0,00
		43.000,00	47.300,00	52.030,00	57.233,00
1.1.2.1.22.00	TAXA DE SERVICOS ADMINISTRATIVOS	0,00	0,00	0,00	0,00
		13.000,00	14.300,00	15.730,00	17.303,00
1.1.2.1.25.00	TAXA LICEN.FUNC.EST.COM.IND.HREST.SER	0,00	0,00	0,00	0,00
		30.000,00	33.000,00	36.300,00	39.930,00
1.3.0.0.00.00	RECEITA PATRIMONIAL	0,00	0,00	0,00	9.900,00
		336.000,00	369.600,00	406.560,00	447.216,00
1.3.2.0.00.00	RECEITAS DE VALORES MOBILIARIOS	0,00	0,00	0,00	0,00
		336.000,00	369.600,00	406.560,00	447.216,00
1.3.2.5.00.00	REMUNERACAO DE DEPOSITOS BANCARIOS	0,00	0,00	0,00	0,00
		336.000,00	369.600,00	406.560,00	447.216,00
1.3.2.5.01.00	REMUN. DE DEPOSIT. DE RECURSOS VINCULA	0,00	0,00	0,00	0,00
		66.000,00	72.600,00	79.860,00	87.846,00
1.3.2.5.01.02	RECEITA REMUN. DEP. BANC. REC. VINCUL. FUND	0,00	0,00	0,00	0,00
		30.000,00	33.000,00	36.300,00	39.930,00
1.3.2.5.01.03	RECEITA REMUN. DEP. BANC. REC. VINC. - FUND. S	0,00	0,00	0,00	0,00
		10.000,00	11.000,00	12.100,00	13.310,00
1.3.2.5.01.06	REC. REMUN. DE DEP. BANC. R.V. - ACOES E SER.	0,00	0,00	0,00	0,00
		1.000,00	1.100,00	1.210,00	1.331,00
1.3.2.5.01.99	RECEITA REMUN. CUIROS DEP. BANC. RECUR. VI	0,00	0,00	0,00	0,00
		25.000,00	27.500,00	30.250,00	33.275,00
1.3.2.5.02.00	REMUN. DE DEP. DE RECURS. NAO VINCULAD	0,00	0,00	0,00	0,00
		270.000,00	297.000,00	326.700,00	359.370,00
1.3.2.5.02.01	RECEITA REMUN. DE DEPOSITOS DE FUND. BANC	0,00	0,00	0,00	0,00
		260.000,00	286.000,00	314.600,00	346.060,00
1.3.2.5.02.99	REMUNERACAO CUIROS DEP REC NAO VINCUL	0,00	0,00	0,00	0,00
		10.000,00	11.000,00	12.100,00	13.310,00
1.6.0.0.00.00	RECEITA DE SERVICOS	0,00	0,00	0,00	3.300,00
		1.000,00	1.100,00	1.210,00	1.331,00

7

PROJEÇÃO DAS RECEITAS - REALIZADAS 2006/2008 - ESTIMATIVAS 2009/2013

Pag. 2

CHAVE	DESCRICAO	PROJECAO PARA:			
		2006 2010	2007 2011	2008 2012	2009 2013
1.6.0.0.13.00	SERVICOS ADMINISTRATIVOS	0,00	0,00	0,00	0,00
		1.000,00	1.100,00	1.210,00	1.331,00
1.6.0.0.13.02	SERVICOS DE VENDAS DE EDITAIS	0,00	0,00	0,00	0,00
		1.000,00	1.100,00	1.210,00	1.331,00
1.7.0.0.00.00	TRANSFERENCIAS CORRENTES	0,00	0,00	0,00	7.288.140,00
		13.980.000,00	15.378.000,00	16.915.800,00	18.607.380,00
1.7.2.0.00.00	TRANSFERENCIAS INTERGOVERNAMENTAIS	0,00	0,00	0,00	0,00
		13.380.000,00	14.718.000,00	16.189.800,00	17.808.780,00
1.7.2.1.00.00	TRANSFERENCIAS DA UNIAO	0,00	0,00	0,00	0,00
		5.002.000,00	5.502.200,00	6.052.420,00	6.657.662,00
1.7.2.1.01.00	PARTICIPACAO NA RECEITA DA UNIAO	0,00	0,00	0,00	0,00
		3.040.000,00	3.344.000,00	3.678.400,00	4.046.240,00
1.7.2.1.01.02	(FPM) COTA-PARTE FUNDO PARTIC.MUNICIP	0,00	0,00	0,00	0,00
		3.000.000,00	3.300.000,00	3.630.000,00	3.993.000,00
1.7.2.1.01.05	(ITR) COTA-PARTE IMP.S/PROPR.TERR.RUR	0,00	0,00	0,00	0,00
		30.000,00	33.000,00	36.300,00	39.930,00
1.7.2.1.01.11	COTA PARTE DO IMPOSTO DE EXPORT.FEX/C	0,00	0,00	0,00	0,00
		10.000,00	11.000,00	12.100,00	13.310,00
1.7.2.1.09.00	OUTRAS TRANSFERENCIAS DA UNIAO	0,00	0,00	0,00	0,00
		1.000,00	1.100,00	1.210,00	1.331,00
1.7.2.1.09.99	DEMAIS TRANSFERENCIAS DA UNIAO	0,00	0,00	0,00	0,00
		1.000,00	1.100,00	1.210,00	1.331,00
1.7.2.1.22.00	TRANSFERENCIA DA COMPENSACAO FINANCEI	0,00	0,00	0,00	0,00
		25.000,00	27.500,00	30.250,00	33.275,00
1.7.2.1.22.70	COTA-PARTE DO FUNDO ESP.DO PETROLEO-F	0,00	0,00	0,00	0,00
		25.000,00	27.500,00	30.250,00	33.275,00
1.7.2.1.33.00	TRANSF RECURSOS SIST UNICO SAUDE - SU	0,00	0,00	0,00	0,00
		1.201.000,00	1.321.100,00	1.453.210,00	1.598.531,00
1.7.2.1.33.10	PISO DE ATENCAO BASICA FIXO - PAB FIX	0,00	0,00	0,00	0,00
		350.000,00	385.000,00	423.500,00	465.850,00
1.7.2.1.33.31	PAB VARIAVEL-ACOES BASICAS PROG.SAUDE	0,00	0,00	0,00	0,00
		170.000,00	187.000,00	205.700,00	226.270,00
1.7.2.1.33.32	PAB VARIAVEL-ACOES BAS.PROG.AGENTES C	0,00	0,00	0,00	0,00
		150.000,00	165.000,00	181.500,00	199.650,00
1.7.2.1.33.33	PAB VARIAVEL EPIDEMIOLOGIA CNTR.DOEN	0,00	0,00	0,00	0,00
		150.000,00	165.000,00	181.500,00	199.650,00
1.7.2.1.33.34	PAB VARIAVEL-ACOES BAS.ASS.FARMACEUTI	0,00	0,00	0,00	0,00
		50.000,00	55.000,00	60.500,00	66.550,00
1.7.2.1.33.37	PAB VARIAVEL - PROGRAMA SAUDE BUCAL	0,00	0,00	0,00	0,00
		120.000,00	132.000,00	145.200,00	159.720,00
1.7.2.1.33.41	PAB VARIAVEL-ATENCAO BAS.POVOS INDIGE	0,00	0,00	0,00	0,00
		160.000,00	176.000,00	193.600,00	212.960,00
1.7.2.1.33.74	MEDIA E ALTA COMPLEX.VIGIL.SANITARIA	0,00	0,00	0,00	0,00
		10.000,00	11.000,00	12.100,00	13.310,00
1.7.2.1.33.83	VACINACAO CONTRA POLIOMELITE	0,00	0,00	0,00	0,00
		1.000,00	1.100,00	1.210,00	1.331,00
1.7.2.1.33.91	OUTROS PROGRAMAS FUNDO A FUNDO	0,00	0,00	0,00	0,00
		40.000,00	44.000,00	48.400,00	53.240,00
1.7.2.1.34.00	TRANSF. REC. FUND.NAC.ASSIST.SOC. - F	0,00	0,00	0,00	0,00
		400.000,00	440.000,00	484.000,00	532.400,00
1.7.2.1.35.00	TRANSF. REC. FUND.NAC.DESEN.EDUC. - F	0,00	0,00	0,00	0,00
		330.000,00	363.000,00	399.300,00	439.230,00

PROJEÇÃO DAS RECEITAS - REALIZADAS 2006/2008 ESTIMATIVAS 2009/2013

Pag. 3

CHAVE	DESCRIÇÃO	PROJEÇÃO PARA:				
		2006 2010	2007 2011	2008 2012	2009 2013	
1.7.2.1.35.01	TRANSFERENCIA SALARIO-EDUCAÇÃO (QMSE)	0,00	0,00	0,00	0,00	
		80.000,00	88.000,00	96.800,00	106.480,00	
1.7.2.1.35.02	TRANSFERENCIAS DO FNDE - PDDE	0,00	0,00	0,00	0,00	
		10.000,00	11.000,00	12.100,00	13.310,00	
1.7.2.1.35.03	TRANSFERENCIAS DO FNDE - PNAE	0,00	0,00	0,00	0,00	
		90.000,00	99.000,00	108.900,00	119.790,00	
1.7.2.1.35.04	TRANSF.DIR.FNDE-PROG.NAC.APOIO TRANSP	0,00	0,00	0,00	0,00	
		60.000,00	66.000,00	72.600,00	79.860,00	
1.7.2.1.35.05	TRANSFERENCIAS DO FNDE - PNAP	0,00	0,00	0,00	0,00	
		50.000,00	55.000,00	60.500,00	66.550,00	
1.7.2.1.35.99	OUTRAS TRANSF DO FNDE - PNAT, EJA, B/	0,00	0,00	0,00	0,00	
		40.000,00	44.000,00	48.400,00	53.240,00	
1.7.2.1.36.00	TRANSF.FIANÇEIRA DO ICMS-DES.-LC 87/9	0,00	0,00	0,00	0,00	
		5.000,00	5.500,00	6.050,00	6.655,00	
1.7.2.2.00.00	TRANSFERENCIAS DOS ESTADOS	0,00	0,00	0,00	0,00	
		2.011.000,00	2.212.100,00	2.433.310,00	2.676.641,00	
1.7.2.2.01.00	PARTICIPACAO NA RECEITA DOS ESTADOS	0,00	0,00	0,00	0,00	
		1.911.000,00	2.102.100,00	2.312.310,00	2.543.541,00	
1.7.2.2.01.01	(ICMS) COTA-PARTE DO ICMS	0,00	0,00	0,00	0,00	
		1.800.000,00	1.980.000,00	2.178.000,00	2.395.800,00	
1.7.2.2.01.02	(IPVA) COTA-PARTE IPVA	0,00	0,00	0,00	0,00	
		40.000,00	44.000,00	48.400,00	53.240,00	
1.7.2.2.01.04	(IPI) COTA-PARTE DO IPI SOBRE EXPORTA	0,00	0,00	0,00	0,00	
		1.000,00	1.100,00	1.210,00	1.331,00	
1.7.2.2.01.13	COTA-PARTE DA CONTR. INT. DOM. ECON-C	0,00	0,00	0,00	0,00	
		70.000,00	77.000,00	84.700,00	93.170,00	
1.7.2.2.99.00	OUTRAS TRANSFERENCIAS DOS ESTADOS	0,00	0,00	0,00	0,00	
		100.000,00	110.000,00	121.000,00	133.100,00	
1.7.2.4.00.00	TRANSFERENCIAS MULTIGOVERNAMENTAIS	0,00	0,00	0,00	0,00	
		6.367.000,00	7.003.700,00	7.704.070,00	8.474.477,00	
1.7.2.4.01.00	TRANSF.R.F.M.DES.E.BAS.E V.P.ED.- FUN	0,00	0,00	0,00	0,00	
		6.367.000,00	7.003.700,00	7.704.070,00	8.474.477,00	
1.7.2.4.01.01	TRANSFERENCIAS DE RECURSOS DO FUNDEB-	0,00	0,00	0,00	0,00	
		1.050.000,00	1.155.000,00	1.270.500,00	1.397.550,00	
1.7.2.4.01.02	TRANSFERENCIAS DE RECURSOS FUNDEB-LC	0,00	0,00	0,00	0,00	
		5.000,00	5.500,00	6.050,00	6.655,00	
1.7.2.4.01.03	TRANSFERENCIAS DE RECURSOS FUNDEB-ICM	0,00	0,00	0,00	0,00	
		1.300.000,00	1.430.000,00	1.573.000,00	1.730.300,00	
1.7.2.4.01.04	TRANSF.RECURSOS FUNDEB-IPI EXPORTACAO	0,00	0,00	0,00	0,00	
		1.000,00	1.100,00	1.210,00	1.331,00	
1.7.2.4.01.05	TRANSFERENCIAS RECURSOS FUNDEB-FPE	0,00	0,00	0,00	0,00	
		4.000.000,00	4.400.000,00	4.840.000,00	5.324.000,00	
1.7.2.4.01.06	TRANSF.RECURSO FUNDEB-ITR	0,00	0,00	0,00	0,00	
		1.000,00	1.100,00	1.210,00	1.331,00	
1.7.2.4.01.07	TRANSF.RECURSO FUNDEB-IPVA	0,00	0,00	0,00	0,00	
		10.000,00	11.000,00	12.100,00	13.310,00	
1.7.6.0.00.00	TRANSFERENCIAS DE CONVENIOS	0,00	0,00	0,00	0,00	
		600.000,00	660.000,00	726.000,00	798.600,00	
1.7.6.1.00.00	TRANSF.CONV.DA UNIAO E SUAS ENTIDADES	0,00	0,00	0,00	0,00	
		300.000,00	330.000,00	363.000,00	399.300,00	
1.7.6.1.99.00	OUTRAS TRANSFERENCIAS CONVENIOS DA UN	0,00	0,00	0,00	0,00	
		300.000,00	330.000,00	363.000,00	399.300,00	

PROJEÇÃO DAS RECEITAS - REALIZADAS 2006/2008 - ESTIMATIVAS 2009/2013

Pag. 4

CHAVE	DESCRIÇÃO	PROJEÇÃO PARA:			
		2006 2010	2007 2011	2008 2012	2009 2013
1.7.6.2.00.00	TRANSF. CONV. EST. E DISTR. FED. ENTIDADES	0,00	0,00	0,00	0,00
		300.000,00	330.000,00	363.000,00	399.300,00
1.7.6.2.99.00	OUTRAS TRANSF. CONVENIO DOS ESTADOS	0,00	0,00	0,00	0,00
		300.000,00	330.000,00	363.000,00	399.300,00
2.0.0.0.00.00	RECEITAS DE CAPITAL	0,00	0,00	0,00	5.293.510,00
		1.955.200,00	2.150.720,00	2.365.792,00	2.602.371,20
2.4.0.0.00.00	TRANSFERÊNCIAS DE CAPITAL	0,00	0,00	0,00	5.293.510,00
		1.955.200,00	2.150.720,00	2.365.792,00	2.602.371,20
2.4.2.0.00.00	TRANSFERÊNCIAS INTERGOVERNAMENTAIS	0,00	0,00	0,00	0,00
		900.000,00	990.000,00	1.089.000,00	1.197.900,00
2.4.2.1.00.00	TRANSFERÊNCIAS DA UNIAO	0,00	0,00	0,00	0,00
		400.000,00	440.000,00	484.000,00	532.400,00
2.4.2.1.99.00	OUTRAS TRANSFERÊNCIAS DA UNIAO	0,00	0,00	0,00	0,00
		400.000,00	440.000,00	484.000,00	532.400,00
2.4.2.2.00.00	TRANSFERÊNCIAS DOS ESTADOS	0,00	0,00	0,00	0,00
		500.000,00	550.000,00	605.000,00	665.500,00
2.4.2.2.99.00	OUTRAS TRANSFERÊNCIAS DOS ESTADOS	0,00	0,00	0,00	0,00
		500.000,00	550.000,00	605.000,00	665.500,00
2.4.7.0.00.00	TRANSFERÊNCIAS DE CONVENIOS	0,00	0,00	0,00	0,00
		1.055.200,00	1.160.720,00	1.276.792,00	1.404.471,20
2.4.7.1.00.00	TRANSF. CONVENIOS UNIAO SUAS ENTIDADES	0,00	0,00	0,00	0,00
		700.000,00	770.000,00	847.000,00	931.700,00
2.4.7.1.99.00	OUTRAS TRANSFERÊNCIAS CONVENIO DA UNI	0,00	0,00	0,00	0,00
		700.000,00	770.000,00	847.000,00	931.700,00
2.4.7.2.00.00	TRANSF. CONV. EST. DISTR. FED. SUAS ENTIDA	0,00	0,00	0,00	0,00
		355.200,00	390.720,00	429.792,00	472.771,20
2.4.7.2.99.00	OUTRAS TRANSFER. CONVENIOS DOS ESTADOS	0,00	0,00	0,00	0,00
		355.200,00	390.720,00	429.792,00	472.771,20
9.0.0.0.00.00	DEDUÇÕES DE RECEITA CORRENTE	0,00	0,00	0,00	(327.360,00)
		(975.200,00)	(1.072.720,00)	(1.179.992,00)	(1.297.991,20)
9.7.0.0.00.00	DEDUÇÃO DE RECEITA	0,00	0,00	0,00	(327.360,00)
		(975.200,00)	(1.072.720,00)	(1.179.992,00)	(1.297.991,20)
9.7.2.0.00.00	DEDUÇÃO DE RECEITA	0,00	0,00	0,00	0,00
		(975.200,00)	(1.072.720,00)	(1.179.992,00)	(1.297.991,20)
9.7.2.1.00.00		0,00	0,00	0,00	0,00
		(607.000,00)	(667.700,00)	(734.470,00)	(807.917,00)
9.7.2.1.01.00	DEDUÇÃO DE REC. TRANSFERÊNCIAS UNIAO	0,00	0,00	0,00	0,00
		(606.000,00)	(666.600,00)	(733.260,00)	(806.586,00)
9.7.2.1.01.02	DEDUÇÃO DE REC. P/FORM. DO FUNDEF - FPM	0,00	0,00	0,00	0,00
		(600.000,00)	(660.000,00)	(726.000,00)	(798.600,00)
9.7.2.1.01.05	DEDUÇÃO DE REC. P/FORM. DO FUNDEF - ITR	0,00	0,00	0,00	0,00
		(6.000,00)	(6.600,00)	(7.260,00)	(7.986,00)
9.7.2.1.36.00	DED. REC. P/FORM. FUNDEF-ICMS DES. - IC 87	0,00	0,00	0,00	0,00
		(1.000,00)	(1.100,00)	(1.210,00)	(1.331,00)
9.7.2.2.00.00		0,00	0,00	0,00	0,00
		(368.200,00)	(405.020,00)	(445.522,00)	(490.074,20)
9.7.2.2.01.00	DEDUÇÃO REC. P/FORM. FUNDEF-TRANSF. ESTA	0,00	0,00	0,00	0,00
		(368.200,00)	(405.020,00)	(445.522,00)	(490.074,20)
9.7.2.2.01.01	DEDUÇÃO DE RECEITA P/FORM. FUNDEF - IC	0,00	0,00	0,00	0,00
		(360.000,00)	(396.000,00)	(435.600,00)	(479.160,00)

PROJEÇÃO DAS RECEITAS - REALIZADAS 2006/2008 ESTIMATIVAS 2009/2013

CHAVE	DESCRIÇÃO	PROJEÇÃO PARA:			
		2006 2010	2007 2011	2008 2012	2009 2013
9.7.2.2.01.02	DEDUÇÃO DE REC. P/ FORM. DO FUNDEB-IP	0,00 (8.000,00)	0,00 (8.800,00)	0,00 (9.680,00)	0,00 (10.648,00)
9.7.2.2.01.04	DEDUÇÃO DE RECEITA P/FORM.FUNDEF-IPI	0,00 (200,00)	0,00 (220,00)	0,00 (242,00)	0,00 (266,20)
TOTAL GERAL		0,00 16.000.000,00	0,00 17.600.000,00	0,00 19.360.000,00	12.897.790,00 21.296.000,00

PROJECAO DAS RECEITAS - REALIZADAS 2006/2008 ESTIMATIVAS 2009/2013

Pag. 15

CHAVE	DESCRICAO	PROJECAO PARA:			
		2006 2010	2007 2011	2008 2012	2009 2013
1.0.0.0.00.00	RECEITAS CORRENTES	0,00	0,00	0,00	7.931.640,00
		15.020.000,00	16.522.000,00	18.174.200,00	19.991.620,00
1.1.0.0.00.00	RECEITA TRIBUTARIA	0,00	0,00	0,00	630.300,00
		703.000,00	773.300,00	850.630,00	935.693,00
1.3.0.0.00.00	RECEITA PATRIMONIAL	0,00	0,00	0,00	9.900,00
		336.000,00	369.600,00	406.560,00	447.216,00
1.6.0.0.00.00	RECEITA DE SERVICOS	0,00	0,00	0,00	3.300,00
		1.000,00	1.100,00	1.210,00	1.331,00
1.7.0.0.00.00	TRANSFERENCIAS CORRENTES	0,00	0,00	0,00	7.288.140,00
		13.980.000,00	15.378.000,00	16.915.800,00	18.607.380,00
2.0.0.0.00.00	RECEITAS DE CAPITAL	0,00	0,00	0,00	5.293.510,00
		1.955.200,00	2.150.720,00	2.365.792,00	2.602.371,20
2.4.0.0.00.00	TRANSFERENCIAS DE CAPITAL	0,00	0,00	0,00	5.293.510,00
		1.955.200,00	2.150.720,00	2.365.792,00	2.602.371,20
9.0.0.0.00.00	DEDUÇÕES DE RECEITA CORRENTE	0,00	0,00	0,00	(327.360,00)
		(975.200,00)	(1.072.720,00)	(1.179.992,00)	(1.297.991,20)
9.7.0.0.00.00	DEDUÇÃO DE RECEITA	0,00	0,00	0,00	(327.360,00)
		(975.200,00)	(1.072.720,00)	(1.179.992,00)	(1.297.991,20)
TOTAL GERAL		0,00	0,00	0,00	12.897.790,00
		16.000.000,00	17.600.000,00	19.360.000,00	21.296.000,00



ESTADO DE RORAIMA
PREFEITURA MUNICIPAL DE CANTÁ
"Juntos Construiremos Dias Melhores"

ANEXO II – PROGRAMAS E AÇÕES POR FUNÇÃO E SUB- FUNÇÃO

ACAO: MANUTENCAO DE ASSISTENCIA AO CLUBE DAS MAES
ACAO: MANUTENCAO DE CENTROS E CASA DE APOIO COMUNITARIOINDIGENA
ACAO: MANUTENCAO DE INCENTIVO A PROGRAMACOES CULTURALS

PROGRAMA: 472 - APOIO E INCENTIVO AS ARTES

ACAO: CONSTRUCAO, AMPLIACAO, REFORMA E MELHORIA DE CENTRO DA CULTURA INDIGENA

FUNCAO: 10 - SAUDE

SUB-FUNCAO: 122 - ADMINISTRACAO GERAL

PROGRAMA: 9 - MANUTENCAO DA SECRETARIA DE SAUDE

ACAO: MANUTENCAO DA SECRETARIA DE SAUDE

SUB-FUNCAO: 301 - ATENCAO BASICA

PROGRAMA: 7 - PROGRAMAS DE ACOES CONTINUADAS

ACAO: PROGRAMA DA SAUDE DA FAMILIA - PSF

PROGRAMA: 9 - MANUTENCAO DA SECRETARIA DE SAUDE

ACAO: AQUISICAO DE EQUIPAMENTOS, APARELHOS E OUTROS MATERIAIS PERMANENTES PARA ATENDIMENTO DOS USUARIOS DA SAUDE PUBLICA

ACAO: AQUISICAO DE VEICULO E AMBULANCIA PARA ATENDIMENTO AO TRANSPORTE DE PACIENTES

ACAO: MANUTENCAO DA REDE DE SAUDE

PROGRAMA: 10 - APOIO AS ATTIV. DESENVOLVIDAS-SETOR SAUDE

ACAO: CONSTRUCAO E AMPLIACAO DE POSTO MEDICO

ACAO: CAMPANHA DE VACINACAO TRIPLICE

ACAO: PROGRAMA HIPERTENSAO ASMA E DIABETES

PROGRAMA: 14 - PROGRAMA DE ACOES CONTINUADAS

ACAO: AQUISICAO DE EQUIPAMENTO E MATERIAL ODONTOLOGICOSPARA OS CONSULTORIOS

ACAO: AQUISICAO DE VEICULO E AMBULANCIA PARA O TRANSPORTE DE PACIENTES

ACAO: CONSTRUCAO, AMPLIACAO, MELHORIA E REFORMA DE CENTRO DE FISIOTERAPIA

ACAO: CONSTRUCAO, AMPLIACAO, MELHORIA E REFORMA DE POSTOS DE SAUDE

ACAO: CONSTRUCAO, AMPLIACAO, MELHORIA E REFORMA DE CENTRO DE ZOONOSE

ACAO: CONSTRUCAO, AMPLIACAO, MELHORIA E REFORMA DO LABORATORIO DE ANALISES CLINICAS

ACAO: CONSTRUCAO, AMPLIACAO, REFORMA E MELHORIA DOS CONSULTORIOS ODONTOLOGICOS

ACAO: MANUTENCAO DO LABORATORIO DE ANALISES CLINICAS

ACAO: MANUTENCAO DE PROGRAMAS VINCULADOS AO SUS

ACAO: CAMPANHA DE VACINACAO POLIEMELITE

ACAO: PROGRAMA AGENTES COMUNITARIOS - PACS

ACAO: AGENTES DE VIGILANCIA EM SAUDE

ACAO: ASSISTENCIA FARMACEUTICA BASICA

ACAO: PROGRAMA APOIO A POPULACAO INDIGENA

ACAO: PROGRAMA DE SAUDE BUCAL



PLANO PLURIANUAL - PROGRAMAS E AÇÕES POR FUNÇÃO/SUB-FUNÇÃO

Pag. 1

FUNÇÃO: 1 - LEGISLATIVA

SUB-FUNÇÃO: 31 - AÇÃO LEGISLATIVA

PROGRAMA: 52 - ADMINISTRAÇÃO GERAL

AÇÃO: REFORMA E AMPLIAÇÃO NO PREDIO DA CÂMARA

AÇÃO: MANUTENÇÃO DA CÂMARA MUNICIPAL

FUNÇÃO: 4 - ADMINISTRAÇÃO

SUB-FUNÇÃO: 121 - PLANEJAMENTO E ORÇAMENTO

PROGRAMA: 29 - MANUTENÇÃO DA SECRETARIA ADM. E FINANÇAS

AÇÃO: MANUTENÇÃO DA SECRETARIA DE ADM. E FINANÇAS

AÇÃO: INSTALAÇÃO - SISTEMA DEFESA DO CONSUMIDOR

SUB-FUNÇÃO: 122 - ADMINISTRAÇÃO GERAL

PROGRAMA: 5 - CONSTRUÇÃO E REFORMA DE ESCOLAS

AÇÃO: CONSTRUÇÃO E AMPLIAÇÃO DE CRECHES

PROGRAMA: 28 - MANUTENÇÃO DO GABINETE DO PREFEITO

AÇÃO: AQUISIÇÃO DE VEÍCULO PARA O GABINETE DO PREFEITO

AÇÃO: MANUTENÇÃO DO GABINETE

AÇÃO: HOMENAGENS, RECEPÇÕES E HOSPEDAGENS

PROGRAMA: 52 - ADMINISTRAÇÃO GERAL

AÇÃO: AQUISIÇÃO DE VEÍCULOS, EMBARCAÇÕES E OUTROS MEIOS DE TRANSPORTE

AÇÃO: CONSTRUÇÃO, AMPLIAÇÃO, MELHORAMENTO E REFORMA DA SEDE DA SECRETARIA MUNICIPAL DE SEGURANÇA E TRANSPORTE

AÇÃO: CONSTRUÇÃO, AMPLIAÇÃO, REFORMA E MELHORIA DE PREDIOS PÚBLICOS

AÇÃO: CONSTRUÇÃO, AMPLIAÇÃO, MELHORIA E REFORMA DA SEDE DA SECRETARIA DE INFRA-ESTRUTURA E SERVIÇOS PÚBLICOS

AÇÃO: APOIO À GUARDA MUNICIPAL

SUB-FUNÇÃO: 123 - ADMINISTRAÇÃO FINANCEIRA

PROGRAMA: 29 - MANUTENÇÃO DA SECRETARIA ADM. E FINANÇAS

AÇÃO: MANUTENÇÃO DA SECRETARIA DE ADM. E FINANÇAS

FUNÇÃO: 8 - ASSISTÊNCIA SOCIAL

SUB-FUNÇÃO: 122 - ADMINISTRAÇÃO GERAL

PROGRAMA: 7 - PROGRAMAS DE AÇÕES CONTINUADAS

AÇÃO: CONSTRUÇÃO, AMPLIAÇÃO, REFORMA E MELHORAMENTO DA SEDE DA SECRETARIA MUNICIPAL DO ÍNDIO



PLANO PLURIANUAL: PROGRAMAS E ACOES POR FUNCAO/SUB-FUNCAO

Pag. 2

ACAO: AQUISICAO DE VEICULO, MAQUINAS E MOTOCICLETAS PARA A SECRETARIA MUNICIPAL DO INDIO
ACAO: MANUTENCAO DA SECRETARIA DO INDIO
ACAO: CONSTRUCAO DE TANQUES

SUB-FUNCAO: 123 - ADMINISTRACAO FINANCEIRA

PROGRAMA: 42 - MANUTENCAO DA SECRETARIA DE ACAO SOCIAL

ACAO: MANUTENCAO DA SECRETARIA DESENVOLVIMENTO SOCIAL

SUB-FUNCAO: 243 - ASSISTENCIA A CRIANCA E AO ADOLESCENTE

PROGRAMA: 40 - GARANTIR ASSIT. CRIANÇAS, ADOL. A IDOSO

ACAO: FUNDO NACIONAL DE ASSISTENCIA SOCIAL

PROGRAMA: 41 - ASSISTENCIA SOCIAL GERAL

ACAO: PSE MC PETI BOLSA RURAL

ACAO: PROT. SOCIAL CRIANCAS, ADOLESCENTES EST. EXPLORACO.

ACAO: PSE MC PETI JORNADA RURAL

ACAO: PSE MC PETI JORNADA URBANA

SUB-FUNCAO: 244 - ASSISTENCIA COMUNITARIA

PROGRAMA: 7 - PROGRAMAS DE ACOES CONTINUADAS

ACAO: SERVICO DE PROTECAO BASICA - CRA

PROGRAMA: 14 - PROGRAMA DE ACOES CONTINUADAS

ACAO: CANTA PRO AGRICULTURA SOLIDARIA

PROGRAMA: 41 - ASSISTENCIA SOCIAL GERAL

ACAO: CONSELHOR TUTELAR

ACAO: PROTECAO SOCIAL ESPECIAL

PROGRAMA: 42 - MANUTENCAO DA SECRETARIA DE ACAO SOCIAL

ACAO: FUNDO MUNICIPAL DE ASSISTENCIA SOCIAL

SUB-FUNCAO: 423 - ASSISTENCIA AOS POVOS INDIGENAS

PROGRAMA: 125 - ASSISTENCIA A COMUNIDADES

ACAO: CONSTRUCAO, AMPLIACAO, REFORMA E MELHORIA DE CASADE APOIO

ACAO: AQUISICAO DE EQUIPAMENTOS E MATERIAL PERMANENTE PARA CASA DE APOIO

ACAO: CONSTRUCAO, AMPLIACAO, REFORMA E MELHORIA DE CENTRO DE ARTESAO COMUNITARIO

ACAO: CONSTRUCAO, AMPLIACAO, REFORMA E MELHORIA DE CAMPO DE FUTEBOL

ACAO: AQUISICAO DE EQUIPAMENTOS E MATERIAL PERMANENTE PARA O CENTRO DE ARTESAO COMUNITARIO

FUNÇÃO: 12 - EDUCAÇÃO

SUB-FUNÇÃO: 122 - ADMINISTRAÇÃO GERAL

PROGRAMA: 1 - MANUTENÇÃO DA SECRETARIA DE EDUCAÇÃO

AÇÃO: MANUTENÇÃO DA SECRETARIA DE EDUCAÇÃO

PROGRAMA: 7 - PROGRAMAS DE AÇÕES CONTINUADAS

AÇÃO: PNAE - PROGRAMA NACIONAL DE ALIMENTAÇÃO ESCOLAR

AÇÃO: PROGRAMA NACIONAL DE COTA SALARIAL

AÇÃO: MANUTENÇÃO DA MERENDA ESCOLAR - RECURSO PRÓPRIO

AÇÃO: MANUTENÇÃO DO PROGRAMA DINHEIRO DIRETO NA ESCOLA - PDDE

SUB-FUNÇÃO: 361 - ENSINO FUNDAMENTAL

PROGRAMA: 2 - TRANSPORTE ESCOLAR

AÇÃO: PROGRAMA DE APOIO AO TRANSPORTE ESCOLAR

PROGRAMA: 3 - EDUCAÇÃO, JOVENS, LAZER E DIST. MAT. ESPOR

AÇÃO: CONSTRUÇÃO, AMPLIAÇÃO, REFORMA E MELHORIA NOS LABORATÓRIOS DE INFORMÁTICA DAS ESCOLAS MUNICIPAIS

AÇÃO: MANUTENÇÃO DA REDE DE EDUCAÇÃO

AÇÃO: CAPACITAÇÃO, TREINAMENTO, APERFEIÇOAMENTO E PROFISSIONALIZAÇÃO DOS SERVIDORES PÚBLICOS DA EDUCAÇÃO

AÇÃO: MANUTENÇÃO DAS BIBLIOTECAS DAS ESCOLAS MUNICIPAIS

AÇÃO: MANUTENÇÃO DAS ATIVIDADES DOS LABORATÓRIOS DE INFORMÁTICA NAS ESCOLAS MUNICIPAIS

AÇÃO: AQUISIÇÃO DE MATERIAL PEDAGÓGICO PARA O ENSINO FUNDAMENTAL

AÇÃO: MANUTENÇÃO DESPESAS 60% FUNDEB

AÇÃO: MANUTENÇÃO DESPESAS 40% FUNDEB

PROGRAMA: 5 - CONSTRUÇÃO E REFORMA DE ESCOLAS

AÇÃO: AMPLIAÇÃO E REFORMA DE ESCOLA

SUB-FUNÇÃO: 365 - EDUCAÇÃO INFANTIL

PROGRAMA: 14 - PROGRAMA DE AÇÕES CONTINUADAS

AÇÃO: PROGRAMA DE ALIMENTO DE CRECHES

PROGRAMA: 401 - EDUCAÇÃO INFANTIL

AÇÃO: CONSTRUÇÃO, AMPLIAÇÃO, MELHORIA E REFORMA DE CRECHES


AÇÃO: MANUTENÇÃO DA REDE DE EDUCAÇÃO

AÇÃO: AQUISIÇÃO DE MATERIAL PEDAGÓGICO PARA O ENSINO INFANTIL

SUB-FUNÇÃO: 423 - ASSISTÊNCIA AOS POVOS INDÍGENAS

PROGRAMA: 7 - PROGRAMAS DE AÇÕES CONTINUADAS

AÇÃO: PROGRAMA NACIONAL DE ALIMENTO ESCOLAR INDÍGENA



SUB-FUNÇÃO: 453 - TRANSPORTES COLETIVOS URBANOS

PROGRAMA: 2 - TRANSPORTE ESCOLAR

ACAO: PROGRAMA TRANSPORTE ESCOLAR

FUNÇÃO: 13 - CULTURA

SUB-FUNÇÃO: 392 - DIFUSÃO CULTURAL

PROGRAMA: 8 - CULTURA, ESPORTE E LAZER

ACAO: MANUTENÇÃO DAS ATIVIDADES DO SETOR DE CULTURA

ACAO: INCENTIVO A FESTIVIDADES CULTURAIS E FOLCLÓRICAS

FUNÇÃO: 15 - URBANISMO

SUB-FUNÇÃO: 122 - ADMINISTRAÇÃO GERAL

PROGRAMA: 7 - PROGRAMAS DE AÇÕES CONTINUADAS

ACAO: PAVIMENTAÇÃO EM TSD, DRENAGEM SUPERF. E URBANIZAÇÃO

SUB-FUNÇÃO: 451 - INFRA-ESTRUTURA URBANA

PROGRAMA: 35 - AMPLIAÇÃO REDE ILUMIN. E INFRA-ESTRUTURA

ACAO: AMPLIAÇÃO REDE ILUMINAÇÃO INFRA-ESTRUTURA

PROGRAMA: 46 - INFRA-ESTRUTURA, ESG. GAL. E PAVIMENTAÇÃO

ACAO: CONSTRUÇÃO, REFORMA, AMPLIAÇÃO E MELHORIA DE CALÇADAS, MEIO FIO, SARJETAS, PONTES E VIAS PÚBLICAS

ACAO: MANUTENÇÃO DAS VIAS PÚBLICAS

ACAO: CONSTRUÇÃO, REFORMA E MANUTENÇÃO DAS VIAS PÚBLICAS

PROGRAMA: 504 - SERVIÇOS DE LIMPEZA URBANA

ACAO: AQUISIÇÃO DE VEÍCULO E MÁQUINAS PARA A LIMPEZA PÚBLICA

ACAO: MANUTENÇÃO DAS ATIVIDADES DA LIMPEZA URBANA

PROGRAMA: 507 - PRAÇAS, PARQUES E JARDINS

ACAO: CONSTRUÇÃO, AMPLIAÇÃO, MELHORIA E REFORMA DE PRAÇAS, PARQUES E JARDINS

ACAO: CONSTRUÇÃO, AMPLIAÇÃO, MELHORIA E REFORMA DE CURTUME

ACAO: MANUTENÇÃO DAS PRAÇAS, PARQUES E JARDINS

FUNÇÃO: 16 - HABITAÇÃO

SUB-FUNÇÃO: 482 - HABITAÇÃO URBANA

PROGRAMA: 45 - CONSTRUÇÃO DE MORÁDIAS

ACAO: CONSTRUÇÕES DE UNIDADES HABITACIONAIS

FUNÇÃO: 17 - SANEAMENTO

SUB-FUNÇÃO: 451 - INFRA-ESTRUTURA URBANA

PROGRAMA: 38 - CONSTRUÇÃO DE ATERROS SANITÁRIOS

AÇÃO: CONSTRUÇÃO DE ATERROS

PROGRAMA: 43 - CONSTRUÇÃO DE PONTES

AÇÃO: CONSTRUÇÃO E RECUPERAÇÃO DE PONTES

PROGRAMA: 46 - INFRA-ESTRUTURA, ESG. GAL. E PAVIMENTAÇÃO

AÇÃO: CONSTRUÇÃO, AMPLIAÇÃO, REFORMA E MELHORIA DE CALÇA D'ÁGUA E POÇO ARTESIANO

AÇÃO: MANUTENÇÃO DA SEC. DE INFRA-ESTR. SERV. PÚBLICOS

PROGRAMA: 611 - SANEAMENTO BÁSICO URBANO

AÇÃO: CONSTRUÇÃO, AMPLIAÇÃO, REFORMA E MELHORIAS DA REDE PLUVIAL E DE ESGOTO

SUB-FUNÇÃO: 512 - SANEAMENTO BÁSICO URBANO

PROGRAMA: 16 - CONSTRUÇÃO DE ATERRO SANITÁRIO

AÇÃO: CONSTRUÇÃO DE ATERROS SANITÁRIOS

AÇÃO: CONSTRUÇÃO E REFORMAS DE UNIDADES SANITÁRIAS

FUNÇÃO: 18 - GESTÃO AMBIENTAL

SUB-FUNÇÃO: 122 - ADMINISTRAÇÃO GERAL

PROGRAMA: 52 - ADMINISTRAÇÃO GERAL

AÇÃO: MANUTENÇÃO DA SECRETARIA DE MEIO AMBIENTE

SUB-FUNÇÃO: 542 - CONTROLE AMBIENTAL

PROGRAMA: 621 - CONSERV. E PRESERVAÇÃO RECURSOS HÍDRICOS

AÇÃO: CONSTRUÇÃO, AMPLIAÇÃO, MELHORAMENTO E REFORMA DE PREDIO DA SECRETARIA MUNICIPAL DE MEIO AMBIENTE

AÇÃO: CONSTRUÇÃO, AMPLIAÇÃO, REFORMA E MELHORIA DE POSTO FISCAL DO MEIO AMBIENTE

AÇÃO: AQUISIÇÃO DE VEÍCULO, MOTOCICLETA E EMBARCAÇÕES PARA A SECRETARIA MUNICIPAL DE MEIO AMBIENTE

AÇÃO: REVITALIZAÇÃO DE LAGOAS, LAGOS E IGARAPES

AÇÃO: MONITORAMENTO, FISCALIZAÇÃO, LICENCIAMENTO AMBIENTAL

AÇÃO: TREINAMENTO, CAPACITAÇÃO, SEMINÁRIOS, PALESTRAS E OUTROS MEIOS DE COMUNICAÇÃO PARA INCENTIVAR A PRESERVAÇÃO DO MEIO AMBIENTE

AÇÃO: COLETA SELETIVA, RECICLAGEM E DESTINAÇÃO DE RESÍDUOS SÓLIDOS

ACAO: MANUTENCAO DE CAMPANHAS DE EDUCACAO AMBIENTAL

ACAO: REVITALIZACAO DAS MATAS CILIARES

FUNCAO: 20 - AGRICULTURA

SUB-FUNCAO: 122 - ADMINISTRACAO GERAL

PROGRAMA: 30 - MANUTENCAO DA SECRETARIA DE AGRICULTURA

ACAO: MANUTENCAO SECRETARIA DE AGRICULTURA

ACAO: MECANIZACAO AGRICOLA

ACAO: CONSTRUCOES DE TANQUES PARA ALEVINOS

PROGRAMA: 33 - INCENTIVOS AOS PRODUTORES

ACAO: DISTRIBUICAO DE INSUMOS

ACAO: INCREMENTO A PRODUCAO AGRICULTURA E AGROPECUARIA

ACAO: AQUISICAO DE VACINA CONTRA FEBRE AFTOSA

ACAO: PROGRAMA DE COMBATE A SAUVA

PROGRAMA: 36 - PROGRAMA DE AGRICULTURA SUSTENTAVEL

ACAO: PROGRAMA DE AGRICULTURA SUSTENTAVEL

SUB-FUNCAO: 782 - TRANSPORTE RODOVIARIO

PROGRAMA: 30 - MANUTENCAO DA SECRETARIA DE AGRICULTURA

ACAO: AQUISICAO DE PATRULHA MECANIZADA

FUNCAO: 22 - INDUSTRIA

SUB-FUNCAO: 122 - ADMINISTRACAO GERAL

PROGRAMA: 33 - INCENTIVOS AOS PRODUTORES

ACAO: COMPRA DE CASA DE FARINHA

FUNCAO: 25 - ENERGIA

SUB-FUNCAO: 752 - ENERGIA ELETRICA

PROGRAMA: 35 - AMPLIACAO REDE ILUMIN. E INFRA-ESTRUTURA

ACAO: CONST.DE REDE MEDIA E BAIXA TENSÃO IMPL.DE ILLUM.

FUNCAO: 26 - TRANSPORTE

SUB-FUNCAO: 451 - INFRA-ESTRUTURA URBANA

PROGRAMA: 52 - ADMINISTRACAO GERAL

ACAO: AQUISICAO DE MAQUINAS, TRATORES, VEICULOS, CAMINHÕES PARA A MANUTENCAO DA SECRETARIA DE INFRA ESTRUTURA E
SERVICOS PUBLICOS



SUB-FUNÇÃO: 782 - TRANSPORTE RODOVIÁRIO

PROGRAMA: 52 - ADMINISTRAÇÃO GERAL

ACAO: APOIO A CAMPANHAS DE EDUCACAO NO TRANSITO

ACAO: MANUTENCAO DAS ATIVIDADES DA FISCALIZACAO ELETRONICA E SINALIZACAO NO TRANSITO

ACAO: MANUTENCAO DE SISTEMA DE COMUNICACAO DO SETOR DE TRANSITO

ACAO: CAPACITACAO, TREINAMENTO E QUALIFICACAO DOS SERVIDORES DA SECRETARIA MUNICIPAL DE SEGURANCA URBANA ETRANSITO

FUNÇÃO: 27 - DESPORTO E LAZER

SUB-FUNÇÃO: 361 - ENSINO FUNDAMENTAL

PROGRAMA: 8 - CULTURA, ESPORTE E LAZER

ACAO: PROJETO VIVA CANTÁ

SUB-FUNÇÃO: 812 - DESPORTO COMUNITARIO

PROGRAMA: 8 - CULTURA, ESPORTE E LAZER

ACAO: CONSTRUCAO, AMPLIACAO, MELHORIA E REFORMA DE CAMPO DE FUTEBOL

ACAO: CONSTRUCAO, AMPLIACAO, MELHORIA E REFORMA DE COMPLEXOS ESPORTIVOS, QUADRAS POLIESPORTIVAS E DEMAIS ATIVIDADES LIGADAS AO ESPORTE E LAZER

ACAO: MANUTENCAO DO SETOR DE ESPORTES


ACAO: MANUTENCAO DO INCENTIVO AO ESPORTE AMADOR

FUNÇÃO: 99 - RESERVA DE CONTINGENCIA


SUB-FUNÇÃO: 999 - RESERVA DE CONTINGENCIA

PROGRAMA: 99 - RESERVA DE CONTINGENCIA

ACAO: RESERVA DE CONTINGENCIA



JOSEMAR DO CARMO
PREFEITO MUNICIPAL
040.841.102-30


KENNEDY LEITE DA SILVA
SECRETARIO DE FINANÇAS

PLANO PLURIANUAL - RESUMO DAS AÇÕES POR FUNÇÃO/SUB-FUNÇÃO

Pag. 1

DESCRICAÇÃO	2010	2011	TOTAL
FUNÇÃO: 1 - LEGISLATIVA			
SUB-FUNÇÃO: 31 - AÇÃO LEGISLATIVA	314.600,00	346.060,00	
	380.666,00	418.732,60	1.460.058,60
TOTAL DA FUNÇÃO	314.600,00	346.060,00	1.460.058,60
	380.666,00	418.732,60	1.460.058,60
FUNÇÃO: 4 - ADMINISTRAÇÃO			
SUB-FUNÇÃO: 121 - PLANEJAMENTO E ORÇAMENTO	102.000,00	112.200,00	
	123.420,00	135.762,00	473.382,00
SUB-FUNÇÃO: 122 - ADMINISTRAÇÃO GERAL	583.320,00	641.652,00	
	705.817,20	776.398,92	2.707.188,12
SUB-FUNÇÃO: 123 - ADMINISTRAÇÃO FINANCEIRA	1.394.000,00	1.533.400,00	
	1.686.740,00	1.855.414,00	6.469.554,00
TOTAL DA FUNÇÃO	2.079.320,00	2.287.252,00	9.650.124,12
	2.515.977,20	2.767.574,92	9.650.124,12
FUNÇÃO: 8 - ASSISTÊNCIA SOCIAL			
SUB-FUNÇÃO: 122 - ADMINISTRAÇÃO GERAL	374.000,00	411.400,00	
	452.540,00	497.794,00	1.735.734,00
SUB-FUNÇÃO: 123 - ADMINISTRAÇÃO FINANCEIRA	60.500,00	66.550,00	
	73.205,00	80.525,50	280.780,50
SUB-FUNÇÃO: 243 - ASSISTÊNCIA À CRIANÇA E AO ADOLESCENTE	337.590,00	371.349,00	
	408.483,90	449.332,29	1.566.755,19
SUB-FUNÇÃO: 244 - ASSISTÊNCIA COMUNITÁRIA	318.500,00	350.350,00	
	385.385,00	423.923,50	1.478.158,50
SUB-FUNÇÃO: 423 - ASSISTÊNCIA AOS POVOS INDÍGENAS	93.000,00	102.300,00	
	112.530,00	123.783,00	431.613,00
TOTAL DA FUNÇÃO	1.183.590,00	1.301.949,00	5.493.041,19
	1.432.143,90	1.575.358,29	5.493.041,19
FUNÇÃO: 10 - SAÚDE			
SUB-FUNÇÃO: 122 - ADMINISTRAÇÃO GERAL	212.700,00	233.970,00	
	257.367,00	283.103,70	987.140,70
SUB-FUNÇÃO: 301 - ATENÇÃO BÁSICA	2.237.500,00	2.461.250,00	
	2.707.375,00	2.978.112,50	10.384.237,50
TOTAL DA FUNÇÃO	2.450.200,00	2.695.220,00	11.371.378,20
	2.964.742,00	3.261.216,20	11.371.378,20

PLANO PLURIANUAL - RESUMO DAS AÇÕES POR FUNÇÃO/SUB-FUNÇÃO

Pag. 2

DESCRICAÇÃO	2010	2011	TOTAL
	2012	2013	
FUNÇÃO: 12 - EDUCACAO			
SUB-FUNÇÃO: 122 - ADMINISTRACAO GERAL	316.000,00	347.600,00	
	382.360,00	420.596,00	1.466.556,00
SUB-FUNÇÃO: 361 - ENSINO FUNDAMENTAL	6.819.790,00	7.501.769,00	
	8.251.945,90	9.077.140,49	31.650.645,39
SUB-FUNÇÃO: 365 - EDUCACAO INFANTIL	110.000,00	121.000,00	
	133.100,00	146.410,00	510.510,00
SUB-FUNÇÃO: 423 - ASSISTENCIA AOS POVOS INDIGENAS	40.000,00	44.000,00	
	48.400,00	53.240,00	185.640,00
SUB-FUNÇÃO: 453 - TRANSPORTES COLETIVOS URBANOS	70.000,00	77.000,00	
	84.700,00	93.170,00	324.870,00
TOTAL DA FUNÇÃO	7.355.790,00	8.091.369,00	
	8.900.505,90	9.790.556,49	34.138.221,39
FUNÇÃO: 13 - CULTURA			
SUB-FUNÇÃO: 392 - DIFUSAO CULTURAL	27.000,00	29.700,00	
	32.670,00	35.937,00	125.307,00
TOTAL DA FUNÇÃO	27.000,00	29.700,00	
	32.670,00	35.937,00	125.307,00
FUNÇÃO: 15 - URBANISMO			
SUB-FUNÇÃO: 122 - ADMINISTRACAO GERAL	100.000,00	110.000,00	
	121.000,00	133.100,00	464.100,00
SUB-FUNÇÃO: 451 - INFRA-ESTRUTURA URBANA	425.000,00	467.500,00	
	514.250,00	565.675,00	1.972.425,00
TOTAL DA FUNÇÃO	525.000,00	577.500,00	
	635.250,00	698.775,00	2.436.525,00
FUNÇÃO: 16 - HABITACAO			
SUB-FUNÇÃO: 482 - HABITACAO URBANA	100.000,00	110.000,00	
	121.000,00	133.100,00	464.100,00
TOTAL DA FUNÇÃO	100.000,00	110.000,00	
	121.000,00	133.100,00	464.100,00
FUNÇÃO: 17 - SANEAMENTO			
SUB-FUNÇÃO: 451 - INFRA-ESTRUTURA URBANA	448.000,00	492.800,00	
	542.080,00	596.288,00	2.079.168,00

PLANO PLURIANUAL - RESUMO DAS AÇÕES POR FUNÇÃO/SUB-FUNÇÃO

Pag. 3

DESCRICAÇÃO	2010	2011	TOTAL
	2012	2013	


SUB-FUNÇÃO: 512 - SANEAMENTO BASICO URBANO	210.000,00	231.000,00	
	254.100,00	279.510,00	974.610,00
TOTAL DA FUNÇÃO	658.000,00	723.800,00	3.053.778,00
	796.180,00	875.798,00	
FUNÇÃO: 18 - GESTÃO AMBIENTAL			
SUB-FUNÇÃO: 122 - ADMINISTRAÇÃO GERAL	67.200,00	73.920,00	
	81.312,00	89.443,20	311.875,20
SUB-FUNÇÃO: 542 - CONTROLE AMBIENTAL	158.000,00	173.800,00	
	191.180,00	210.298,00	733.278,00
TOTAL DA FUNÇÃO	225.200,00	247.720,00	1.045.153,20
	272.492,00	299.741,20	
FUNÇÃO: 20 - AGRICULTURA			
SUB-FUNÇÃO: 122 - ADMINISTRAÇÃO GERAL	361.500,00	397.650,00	
	437.415,00	481.156,50	1.677.721,50
SUB-FUNÇÃO: 782 - TRANSPORTE RODOVIÁRIO	50.000,00	55.000,00	
	60.500,00	66.550,00	232.050,00
TOTAL DA FUNÇÃO	411.500,00	452.650,00	1.909.771,50
	497.915,00	547.706,50	
FUNÇÃO: 22 - INDÚSTRIA			
SUB-FUNÇÃO: 122 - ADMINISTRAÇÃO GERAL	10.000,00	11.000,00	
	12.100,00	13.310,00	46.410,00
TOTAL DA FUNÇÃO	10.000,00	11.000,00	46.410,00
	12.100,00	13.310,00	
FUNÇÃO: 25 - ENERGIA			
SUB-FUNÇÃO: 752 - ENERGIA ELETRICA	450.000,00	495.000,00	
	544.500,00	598.950,00	2.088.450,00
TOTAL DA FUNÇÃO	450.000,00	495.000,00	2.088.450,00
	544.500,00	598.950,00	
FUNÇÃO: 26 - TRANSPORTE			
SUB-FUNÇÃO: 451 - INFRA-ESTRUTURA URBANA	30.000,00	33.000,00	
	36.300,00	39.930,00	139.230,00

PLANO PLURIANUAL - RESUMO DAS AÇÕES POR FUNÇÃO/SUB-FUNÇÃO

Pag.

4

DESCRICAO	2010	2011	TOTAL
	2012	2013	
SUB-FUNÇÃO: 782 - TRANSPORTE RODOVIARIO	30.800,00	33.880,00	
	37.268,00	40.994,80	142.942,80
TOTAL DA FUNÇÃO	60.800,00	66.880,00	
	73.568,00	80.924,80	282.172,80
FUNÇÃO: 27 - DESPORTO E LAZER			
SUB-FUNÇÃO: 361 - ENSINO FUNDAMENTAL	50.000,00	55.000,00	
	60.500,00	66.550,00	232.050,00
SUB-FUNÇÃO: 812 - DESPORTO COMUNITARIO	49.000,00	53.900,00	
	59.290,00	65.219,00	227.409,00
TOTAL DA FUNÇÃO	99.000,00	108.900,00	
	119.790,00	131.769,00	459.459,00
FUNÇÃO: 99 - RESERVA DE CONTINGENCIA			
SUB-FUNÇÃO: 999 - RESERVA DE CONTINGENCIA	50.000,00	55.000,00	
	60.500,00	66.550,00	232.050,00
TOTAL DA FUNÇÃO	50.000,00	55.000,00	
	60.500,00	66.550,00	232.050,00
TOTAL GERAL			
	16.000.000,00	17.600.000,00	
	19.360.000,00	21.296.000,00	74.256.000,00


 JOSEMAR DO CARMO
 PREFEITO MUNICIPAL
 040.841.102-30


 KENNEDY LEITE DA SILVA
 SECRETARIO DE FINANÇAS

PLANO PLURIANUAL - PROGRAMAS FINALISTICOS

Pag. 1

PROGRAMA: 1 - MANUTENCAO DA SECRETARIA DE EDUCACAO

OBJETIVO: LEVAR QUALIDADE DE ENSINO AOS ALUNOS DA REDE MUNICIPAL DE EDUCACAO

CD/T DESCRICAO DA ACAO	PRODUTO/ UNIDADE DE MEDIDA		METAS FISICAS	VALOR
2.009 MANUTENCAO DA SECRETARIA DE EDUCACAO		2010	21,5471	116.000,00
A		2011	23,7018	127.600,00
		2012	26,0720	140.360,00
		2013	28,6792	154.396,00
		TOTAL	100,0001	538.356,00

TOTAL DO PROGRAMA	2010:	116.000,00	2011:	127.600,00		
	2012:	140.360,00	2013:	154.396,00	TOTAL:	538.356,00



PLANO PLURIANUAL - PROGRAMAS FINALISITICOS

PROGRAMA: 2 - TRANSPORTE ESCOLAR

OBJETIVO: PROPORCIONAR AO ALUNO O MEIO DE TRANSPORTE DA SUA MORADIA ATE A ESCOLA

COD/T DESCRICAO DA ACAO	PRODUTO/ UNIDADE DE MEDIDA		METAS FISICAS	VALOR
2.010 PROGRAMA DE APOIO AO TRANSPORTE ESCOLAR		2010	21,5471	11.000,00
A		2011	23,7018	12.100,00
		2012	26,0720	13.310,00
		2013	28,6792	14.641,00
		TOTAL	100,0001	51.051,00
2.024 PROGRAMA TRANSPORTE ESCOLAR		2010	21,5471	70.000,00
A		2011	23,7018	77.000,00
		2012	26,0720	84.700,00
		2013	28,6792	93.170,00
		TOTAL	100,0001	324.870,00

TOTAL DO PROGRAMA	2010:	81.000,00	2011:	89.100,00	
	2012:	98.010,00	2013:	107.811,00	TOTAL: 375.921,00

PROGRAMA: 3 - EDUCACAO, JOVENS, LAZER E DIST. MAT. ESPOR

OBJETIVO: GARANTIR EDUCACAO COM QUALIDADE
PROMOVER O ESPORTE E LAZER

COD/T DESCRICAO DA ACAO	PRODUTO/ UNIDADE DE MEDIDA		METAS FISICAS	VALOR
1.005 CONSTRUCAO, AMPLIACAO, REFORMA E MELHORIA NOS LABORATORIOS P DE INFORMATICA DAS ESCOLAS MUNICIPAIS	LABORATORIO DE	2010	21,5471	10.000,00
	INFORMATICA	2011	23,7018	11.000,00
		2012	26,0720	12.100,00
	UNIDADE	2013	28,6792	13.310,00
	TOTAL		100,0001	46.410,00
2.011 MANUTENCAO DA REDE DE EDUCACAO A		2010	21,5471	328.790,00
		2011	23,7018	361.669,00
		2012	26,0720	397.835,90
		2013	28,6792	437.619,49
	TOTAL		100,0001	1.525.914,39
2.012 CAPACITACAO, TREINAMENTO, APERFEICOAMENTO E A PROFISSIONALIZACAO DOS SERVIDORES PUBLICOS DA EDUCACAO	SERVIDORES PUBLICOS	2010	21,5471	14.000,00
		2011	23,7018	15.400,00
		2012	26,0720	16.940,00
	UNIDADE	2013	28,6792	18.634,00
	TOTAL		100,0001	64.974,00
2.013 MANUTENCAO DAS BIBLIOTECAS DAS ESCOLAS MUNICIPAIS A	BIBLIOTECA	2010	21,5471	9.000,00
		2011	23,7018	9.900,00
		2012	26,0720	10.890,00
	UNIDADE	2013	28,6792	11.979,00
	TOTAL		100,0001	41.769,00
2.014 MANUTENCAO DAS ATIVIDADES DOS LABORATORIOS DE INFORMATICA A NAS ESCOLAS MUNICIPAIS	MANUTENCAO	2010	21,5471	15.000,00
		2011	23,7018	16.500,00
		2012	26,0720	18.150,00
	UNIDADE	2013	28,6792	19.965,00
	TOTAL		100,0001	69.615,00
2.015 AQUISICAO DE MATERIAL PEDAGOGICO PARA O ENSINO FUNDAMENTAL A	MATERIAL PEDAGOGICO	2010	21,5471	10.000,00
		2011	23,7018	11.000,00
		2012	26,0720	12.100,00
	UNIDADE	2013	28,6792	13.310,00
	TOTAL		100,0001	46.410,00
2.017 MANUTENCAO DESPESAS 60% FUNDEB A		2010	21,5471	3.938.000,00
		2011	23,7018	4.331.800,00
		2012	26,0720	4.764.980,00
		2013	28,6792	5.241.478,00
	TOTAL		100,0001	18.276.258,00
2.018 MANUTENCAO DESPESAS 40% FUNDEB A		2010	21,5471	2.429.000,00
		2011	23,7018	2.671.900,00
		2012	26,0720	2.939.090,00
		2013	28,6792	3.232.999,00
	TOTAL		100,0001	11.272.989,00

TOTAL DO PROGRAMA	2010:	6.753.790,00	2011:	7.429.169,00		
	2012:	8.172.085,90	2013:	8.989.294,49	TOTAL:	31.344.339,39

PLANO PLURIANUAL - PROGRAMAS FINALÍSTICOS

PROGRAMA: 5 - CONSTRUÇÃO E REFORMA DE ESCOLAS

OBJETIVO: GARANTIR ACESSO A EDUCAÇÃO

MOD/T DESCRICAO DA AÇÃO	PRODUTO/ UNIDADE DE MEDIDA		METAS FISICAS	VALOR
1.006 AMPLIACAO E REFORMA DE ESCOLA P	ESCOLA	2010	21,5471	55.000,00
		2011	23,7018	60.500,00
		2012	26,0720	66.550,00
	UNIDADE	2013	28,6792	73.205,00
		TOTAL		100,0001
1.022 CONSTRUCAO E AMPLIACAO DE CRECHES P	CRECHE	2010	21,5471	11.000,00
		2011	23,7018	12.100,00
		2012	26,0720	13.310,00
	UNIDADE	2013	28,6792	14.641,00
		TOTAL		100,0001

TOTAL DO PROGRAMA	2010:	66.000,00	2011:	72.600,00	TOTAL:	306.306,00
	2012:	79.860,00	2013:	87.846,00		

PROGRAMA: 7 - PROGRAMAS DE ACOES CONTINUADAS
 OBJETIVO: GARANTIR ACOES QUE ATENDAM A POPULACAO

COD/T DESCRICAO DA ACAO	PRODUTO/ UNIDADE DE MEDIDA		METAS FISICAS	VALOR
1.025 PAVIMENTACAO EM TSD, DRENAGEM SUPERF. E URBANIZACAO P	PAVIMENTACAO	2010	21,5471	100.000,00
		2011	23,7018	110.000,00
		2012	26,0720	121.000,00
		2013	28,6792	133.100,00
		TOTAL	100,0001	464.100,00
1.044 CONSTRUCAO, AMPLIACAO, REFORMA E MELHORAMENTO DA SEDE DA P SECRETARIA MUNICIPAL DO INDIO	PREDIO	2010	21,5471	10.000,00
		2011	23,7018	11.000,00
		2012	26,0720	12.100,00
		2013	28,6792	13.310,00
		TOTAL	100,0001	46.410,00
1.045 AQUISICAO DE VEICULO, MAQUINAS E MOTOCICLETAS PARA A P SECRETARIA MUNICIPAL DO INDIO	VEICULO, MAQUINA E MOTOCICLETA	2010	21,5471	30.000,00
		2011	23,7018	33.000,00
		2012	26,0720	36.300,00
		2013	28,6792	39.930,00
		TOTAL	100,0001	139.230,00
2.019 FNAE - PROGRAMA NACIONAL DE ALIMENTACAO ESCOLAR A		2010	21,5471	90.000,00
		2011	23,7018	99.000,00
		2012	26,0720	108.900,00
		2013	28,6792	119.790,00
		TOTAL	100,0001	417.690,00
2.020 PROGRAMA NACIONAL DE COTA SALARIAL A		2010	21,5471	80.000,00
		2011	23,7018	88.000,00
		2012	26,0720	96.800,00
		2013	28,6792	106.480,00
		TOTAL	100,0001	371.280,00
2.021 MANUTENCAO DA MERENDA ESCOLAR - RECURSO PROPRIO A	MERENDA ESCOLAR	2010	21,5471	20.000,00
		2011	23,7018	22.000,00
		2012	26,0720	24.200,00
		2013	28,6792	26.620,00
		TOTAL	100,0001	92.820,00
2.023 PROGRAMA NACIONAL DE ALIMENTO ESCOLAR INDIGENA A		2010	21,5471	40.000,00
		2011	23,7018	44.000,00
		2012	26,0720	48.400,00
		2013	28,6792	53.240,00
		TOTAL	100,0001	185.640,00
2.033 PROGRAMA DA SAUDE DA FAMILIA - PSF A		2010	21,5471	246.000,00
		2011	23,7018	270.600,00
		2012	26,0720	297.660,00
		2013	28,6792	327.426,00
		TOTAL	100,0001	1.141.686,00
2.054 SERVICO DE PROTECAO BASICA - CRA A		2010	21,5471	114.000,00
		2011	23,7018	125.400,00
		2012	26,0720	137.940,00
		2013	28,6792	151.734,00
		TOTAL	100,0001	529.074,00

PLANO PLURIANUAL - PROGRAMAS FINALISTICOS

PROGRAMA: 7 - PROGRAMAS DE ACOES CONTINUADAS
 OBJETIVO: GARANTIR ACOES QUE ATENDAM A POPULACAO

MOD/T DESCRICAO DA Acao	PRODUTO/ UNIDADE DE MEDIDA		METAS FISICAS	VALOR			
2.076 MANUTENCAO DA SECRETARIA DO INDIO A		2010	21,5471	104.000,00			
		2011	23,7018	114.400,00			
		2012	26,0720	125.840,00			
		2013	28,6792	138.424,00			
		TOTAL	100,0001	482.664,00			
2.077 CONSTRUCAO DE TANQUES A		2010	21,5471	230.000,00			
		2011	23,7018	253.000,00			
		2012	26,0720	278.300,00			
		2013	28,6792	306.130,00			
		TOTAL	100,0001	1.067.430,00			
5.001 MANUTENCAO DO PROGRAMA DINHEIRO DIRETO NA ESCOLA - PDDE P	MANUTENCAO	2010	21,5471	10.000,00			
		2011	23,7018	11.000,00			
		2012	26,0720	12.100,00			
	UNIDADE	2013	28,6792	13.310,00			
		TOTAL	100,0001	46.410,00			
TOTAL DO PROGRAMA		2010:	1.074.000,00	2011:	1.181.400,00		
		2012:	1.299.540,00	2013:	1.429.494,00	TOTAL:	4.984.434,00

PLANO PLURIANUAL - PROGRAMAS FINANCEIROS

Pag. 7

PROGRAMA: 8 - CULTURA, ESPORTE E LAZER
 OBJETIVO: GARANTIR O ACESSO AOS MEIOS CULTURAIS
 PROMOVER EVENTOS E AUXILIAR O ESPORTE/LAZER

COD/T DESCRICAO DA AÇÃO	PRODUTO/ UNIDADE DE MEDIDA		METAS FISICAS	VALOR	
1.008 CONSTRUCAO, AMPLIACAO, MELHORIA E REFORMA DE CAMPO DE FUTEBO P FUTEBO	CAMPO DE FUTEBO	2010	21,5471	10.000,00	
		2011	23,7018	11.000,00	
		2012	26,0720	12.100,00	
		UNIDADE	2013	28,6792	13.310,00
		TOTAL	100,0001	46.410,00	
1.009 CONSTRUCAO, AMPLIACAO, MELHORIA E REFORMA DE COMPLEXOS ESPORTIVOS, QUADRAS POLIESPORTIVAS E DEMAIS ATIVIDADES LIGADAS AO ESPORTE E LAZER	ESPORTE	2010	21,5471	10.000,00	
		2011	23,7018	11.000,00	
		2012	26,0720	12.100,00	
		UNIDADE	2013	28,6792	13.310,00
		TOTAL	100,0001	46.410,00	
2.025 MANUTENCAO DAS ATIVIDADES DO SETOR DE CULTURA A	MANUTENCAO	2010	21,5471	10.000,00	
		2011	23,7018	11.000,00	
		2012	26,0720	12.100,00	
		UNIDADE	2013	28,6792	13.310,00
		TOTAL	100,0001	46.410,00	
2.026 INCENTIVO A FESTIVIDADES CULTURAIS E FOLCLORICAS A	FESTIVIDADES CULTURAIS	2010	21,5471	17.000,00	
		2011	23,7018	18.700,00	
		2012	26,0720	20.570,00	
		UNIDADE	2013	28,6792	22.627,00
		TOTAL	100,0001	78.897,00	
2.027 PROJETO VIVA CANTA A		2010	21,5471	50.000,00	
		2011	23,7018	55.000,00	
		2012	26,0720	60.500,00	
		2013	28,6792	66.550,00	
		TOTAL	100,0001	232.050,00	
2.028 MANUTENCAO DO SETOR DE ESPORTES A	MANUTENCAO	2010	21,5471	14.000,00	
		2011	23,7018	15.400,00	
		2012	26,0720	16.940,00	
		UNIDADE	2013	28,6792	18.634,00
		TOTAL	100,0001	64.974,00	
2.029 MANUTENCAO DO INCENTIVO AO ESPORTE AMADOR A	MANUTENCAO	2010	21,5471	15.000,00	
		2011	23,7018	16.500,00	
		2012	26,0720	18.150,00	
		UNIDADE	2013	28,6792	19.965,00
		TOTAL	100,0001	69.615,00	

TOTAL DO PROGRAMA	2010:	126.000,00	2011:	138.600,00	TOTAL:	584.766,00
	2012:	152.460,00	2013:	167.706,00		



PLANO PLURIANUAL - PROGRAMAS FINALISUDICS

PROGRAMA: 10 - APOIO AS ATIV. DESENVOLVIDAS-SETOR SAÚDE

OBJETIVO: GARANTIR SAUDE COM QUALIDADE

COD/T DESCRICAO DA AÇAO	PRODUTO/ UNIDADE DE MEDIDA		METAS FISICAS	VALOR			
1.012 CONSTRUÇÃO E AMPLIAÇÃO DE POSTO MEDICO P	POSTO MEDICO	2010	21,5471	100.000,00			
		2011	23,7018	110.000,00			
		2012	26,0720	121.000,00			
	UNIDADE	2013	28,6792	133.100,00			
		TOTAL		100,0001	464.100,00		
2.034 CAMPANHA DE VACINACAO TRIPLICE A		2010	21,5471	49.500,00			
		2011	23,7018	54.450,00			
		2012	26,0720	59.895,00			
		2013	28,6792	65.884,50			
		TOTAL		100,0001	229.729,50		
2.035 PROGRAMA HIPERTENSAO ASMA E DIABETES A		2010	21,5471	6.000,00			
		2011	23,7018	6.600,00			
		2012	26,0720	7.260,00			
		2013	28,6792	7.986,00			
		TOTAL		100,0001	27.846,00		
TOTAL DO PROGRAMA		2010:	155.500,00	2011:	171.050,00		
		2012:	188.155,00	2013:	206.970,50	TOTAL:	721.675,50

PLANO PLURIANUAL - PROGRAMAS FINALISTICOS

Pag. 11

PROGRAMA: 14 - PROGRAMA DE ACOES CONTINUADAS
 OBJETIVO: MANTER PROGRAMAS VOLTADOS PARA POPULACAO

MOD/T DESCRICAO DA ACAO	PRODUTO/ UNIDADE DE MEDIDA		METAS FISICAS	VALOR			
2.036 MANUTENCAO DE PROGRAMAS VINCULADOS AO SUS A		2010	21,5471	488.000,00			
		2011	23,7018	536.800,00			
		2012	26,0720	590.480,00			
		2013	28,6792	649.528,00			
		TOTAL	100,0001	2.264.808,00			
2.037 CAMPANHA DE VACINACAO POLIEMELITE A		2010	21,5471	4.000,00			
		2011	23,7018	4.400,00			
		2012	26,0720	4.840,00			
		2013	28,6792	5.324,00			
		TOTAL	100,0001	18.564,00			
2.038 PROGRAMA AGENTES COMUNITARIOS - PACS A		2010	21,5471	123.000,00			
		2011	23,7018	135.300,00			
		2012	26,0720	148.830,00			
		2013	28,6792	163.713,00			
		TOTAL	100,0001	570.843,00			
2.039 AGENTES DE VIGILANCIA EM SAUDE A		2010	21,5471	8.000,00			
		2011	23,7018	8.800,00			
		2012	26,0720	9.680,00			
		2013	28,6792	10.648,00			
		TOTAL	100,0001	37.128,00			
2.040 ASSISTENCIA FARMACEUTICA BASICA A		2010	21,5471	15.000,00			
		2011	23,7018	16.500,00			
		2012	26,0720	18.150,00			
		2013	28,6792	19.965,00			
		TOTAL	100,0001	69.615,00			
2.041 PROGRAMA APOIO A POPULACAO INDIGENA A		2010	21,5471	224.600,00			
		2011	23,7018	247.060,00			
		2012	26,0720	271.766,00			
		2013	28,6792	298.942,60			
		TOTAL	100,0001	1.042.368,60			
2.042 PROGRAMA DE SAUDE BUCAL A		2010	21,5471	36.900,00			
		2011	23,7018	40.590,00			
		2012	26,0720	44.649,00			
		2013	28,6792	49.113,90			
		TOTAL	100,0001	171.252,90			
2.046 CANTIA PRO AGRICULTURA SOLIDARIA A	AUXILIO	2010	21,5471	100.000,00			
		2011	23,7018	110.000,00			
		2012	26,0720	121.000,00			
	UNIDADE	2013	28,6792	133.100,00			
		TOTAL	100,0001	464.100,00			
TOTAL DO PROGRAMA		2010:	1.182.500,00	2011:	1.300.750,00		
		2012:	1.430.825,00	2013:	1.573.907,50	TOTAL:	5.487.982,50

PLANO PLURIANUAL - PROGRAMAS FINALISTICOS

Pag. 8

PROGRAMA: 9 - MANUTENCAO DA SECRETARIA DE SAUDE

OBJETIVO: ATENDER COM QUALIDADE AOS USUARIOS DA REDE MUNICIPAL DE SAUDE

CD/T DESCRICAO DA ACAO	PRODUTO/ UNIDADE DE MEDIDA		METAS FISICAS	VALOR
1.010 AQUISICAO DE EQUIPAMENTOS, APARELHOS E OUTROS MATERIAIS	EQUIPAMENTOS, APARELHOS E	2010	21,5471	30.000,00
P PERMANENTES PARA ATENDIMENTO DOS USUARIOS DA SAUDE PUBLICA	MATERIAL PERMANENTE	2011	23,7018	33.000,00
		2012	26,0720	36.300,00
	UNIDADE	2013	28,6792	39.930,00
		TOTAL	100,0001	139.230,00
1.011 AQUISICAO DE VEICULO E AMBULANCIA PARA ATENDIMENTO AO	VEICULO	2010	21,5471	30.000,00
P TRANSPORTE DE PACIENTES		2011	23,7018	33.000,00
		2012	26,0720	36.300,00
	UNIDADE	2013	28,6792	39.930,00
		TOTAL	100,0001	139.230,00
2.030 MANUTENCAO DA SECRETARIA DE SAUDE		2010	21,5471	212.700,00
A		2011	23,7018	233.970,00
		2012	26,0720	257.367,00
		2013	28,6792	283.103,70
		TOTAL	100,0001	987.140,70
3.031 MANUTENCAO DA REDE DE SAUDE		2010	21,5471	743.500,00
A		2011	23,7018	817.850,00
		2012	26,0720	899.635,00
		2013	28,6792	989.598,50
		TOTAL	100,0001	3.450.583,50

TOTAL DO PROGRAMA	2010:	1.016.200,00	2011:	1.117.820,00		
	2012:	1.229.602,00	2013:	1.352.562,20	TOTAL:	4.716.184,20



PLANO PLURIANUAL - PROGRAMAS FINALISSEICOS

PROGRAMA: 14 - PROGRAMA DE ACOES CONTINUADAS
 OBJETIVO: MANTER PROGRAMAS VOLTADOS PARA POPULACAO

MOD/T DESCRICAO DA ACAO	PRODUTO/ UNIDADE DE MEDIDA		METAS FISICAS	VALOR
1.013 AQUISICAO DE EQUIPAMENTO E MATERIAL ODONTOLOGICOS PARA OS P CONSULTORIOS	EQUIPAMENTO E MATERIAL PERMANENTE	2010	43,0942	20.000,00
		2011	47,4036	22.000,00
	UNIDADE	2012	52,1440	24.200,00
		2013	57,3584	26.620,00
		TOTAL	200,0002	92.820,00
1.016 AQUISICAO DE VEICULO E AMBULANCIA PARA O TRANSPORTE DE P PACIENTES	VEICULO	2010	21,5471	30.000,00
		2011	23,7018	33.000,00
	UNIDADE	2012	26,0720	36.300,00
		2013	28,6792	39.930,00
		TOTAL	100,0001	139.230,00
1.017 CONSTRUCAO, AMPLIACAO, MELHORIA E REFORMA DE CENTRO DE P FISIOTERAPIA	CENTRO DE FISIOTERAPIA	2010	21,5471	10.000,00
		2011	23,7018	11.000,00
	UNIDADE	2012	26,0720	12.100,00
		2013	28,6792	13.310,00
		TOTAL	100,0001	46.410,00
1.018 CONSTRUCAO, AMPLIACAO, MELHORIA E REFORMA DE POSTOS DE SAUDE P	POSTO DE SAUDE	2010	21,5471	10.000,00
		2011	23,7018	11.000,00
	UNIDADE	2012	26,0720	12.100,00
		2013	28,6792	13.310,00
		TOTAL	100,0001	46.410,00
1.019 CONSTRUCAO, AMPLIACAO, MELHORIA E REFORMA DE CENTRO DE P ZOONOSE	CENTRO DE ZOONOSE	2010	21,5471	10.000,00
		2011	23,7018	11.000,00
	UNIDADE	2012	26,0720	12.100,00
		2013	28,6792	13.310,00
		TOTAL	100,0001	46.410,00
1.020 CONSTRUCAO, AMPLIACAO, MELHORIA E REFORMA DO LABORATORIO DE P ANALISES CLINICAS	LABORATORIO	2010	21,5471	10.000,00
		2011	23,7018	11.000,00
	UNIDADE	2012	26,0720	12.100,00
		2013	28,6792	13.310,00
		TOTAL	100,0001	46.410,00
1.021 CONSTRUCAO, AMPLIACAO, REFORMA E MELHORIA DOS CONSULTORIOS P ODONTOLOGICOS	CONSULTORIO ODONTOLOGICO	2010	21,5471	10.000,00
		2011	23,7018	11.000,00
	UNIDADE	2012	26,0720	12.100,00
		2013	28,6792	13.310,00
		TOTAL	100,0001	46.410,00
2.022 PROGRAMA DE ALIMENTO DE CRECHES A		2010	21,5471	50.000,00
		2011	23,7018	55.000,00
		2012	26,0720	60.500,00
		2013	28,6792	66.550,00
	TOTAL	100,0001	232.050,00	
2.032 MANUTENCAO DO LABORATORIO DE ANALISES CLINICAS A	MANUTENCAO	2010	43,0942	33.000,00
		2011	47,4036	36.300,00
	UNIDADE	2012	52,1440	39.930,00
		2013	57,3584	43.923,00
		TOTAL	200,0002	153.153,00



ESTADO DE RORAIMA
PREFEITURA MUNICIPAL DE CANTÁ
"Juntos Construiremos Dias Melhores"

ANEXO III – PROGRAMAS FINALISTICOS

PROGRAMA: 28 - MANUTENCAO DO GABINETE DO PREFEITO
 OBJETIVO: MANTER AS ATIVIDADES DO GABINETE DO PREFEITO

COD/T DESCRICAO DA AÇÃO	PRODUTO/ UNIDADE DE MEDIDA		METAS FISICAS	VALOR			
1.002 AQUISICAO DE VEICULO PARA O GABINETE DO PREFEITO P	VEICULO	2010	21,5471	30.000,00			
		2011	23,7018	33.000,00			
		2012	26,0720	36.300,00			
	UNIDADE	2013	28,6792	39.930,00			
	TOTAL		100,0001	139.230,00			
2.002 MANUTENCAO DO GABINETE A		2010	21,5471	223.320,00			
		2011	23,7018	245.652,00			
		2012	26,0720	270.217,20			
		2013	28,6792	297.238,92			
	TOTAL		100,0001	1.036.428,12			
2.003 HOMENAGENS, RECEPCOES E HOSPEDAGENS A	HOMENAGENS, RECEPCOES E HOSPEDAGENS	2010	21,5471	10.000,00			
		2011	23,7018	11.000,00			
		2012	26,0720	12.100,00			
	UNIDADE	2013	28,6792	13.310,00			
	TOTAL		100,0001	46.410,00			
TOTAL DO PROGRAMA		2010:	263.320,00	2011:	289.652,00		
		2012:	318.617,20	2013:	350.478,92	TOTAL:	1.222.068,12

PLANO PLURIANUAL - PROGRAMAS FINALISTICOS

PROGRAMA: 16 - CONSTRUCAO DE ATERRO SANITARIO

OBJETIVO: PROPORCIONAR CONDICAOES DE HIGIENE E CONSERVACAO PARA A POPULACAO

COD/T DESCRICAO DA ACAA	PRODUTO/ UNIDADE DE MEDIDA		METAS FISICAS	VALOR
1.014 CONSTRUCAO DE ATERROS SANITARIOS P	ATERRO SANITARIO	2010	21,5471	150.000,00
		2011	23,7018	165.000,00
		2012	26,0720	181.500,00
	UNIDADE	2013	28,6792	199.650,00
		TOTAL		100,0001
1.015 CONSTRUCAO E REFORMAS DE UNIDADES SANITARIAS P	UNIDADES SANITARIAS	2010	21,5471	60.000,00
		2011	23,7018	66.000,00
		2012	26,0720	72.600,00
	UNIDADE	2013	28,6792	79.860,00
		TOTAL		100,0001

TOTAL DO PROGRAMA	2010:	210.000,00	2011:	231.000,00	TOTAL:	974.610,00
	2012:	254.100,00	2013:	279.510,00		

PLANO PLURIANUAL - PROGRAMAS FINALISTICOS

PROGRAMA: 29 - MANUTENCAO DA SECRETARIA ADM. E FINANÇAS

OBJETIVO: GARANTIR A MANUTENCAO DAS CONTAS DO MUNICIPIO

COD/T DESCRICAO DA AÇAO	PRODUTO/ UNIDADE DE MEDIDA	METAS FISICAS	VALOR	
2.043 MANUTENCAO DA SECRETARIA DE ADM. E FINANÇAS		2010	43,0942	1.406.000,00
A		2011	47,4036	1.546.600,00
		2012	52,1440	1.701.260,00
		2013	57,3584	1.871.386,00
		TOTAL	200,0002	6.525.246,00
2.044 INSTALACAO - SISTEMA DEFESA DO CONSUMIDOR		2010	21,5471	90.000,00
A		2011	23,7018	99.000,00
		2012	26,0720	108.900,00
		2013	28,6792	119.790,00
		TOTAL	100,0001	417.690,00

TOTAL DO PROGRAMA	2010:	1.496.000,00	2011:	1.645.600,00	
	2012:	1.810.160,00	2013:	1.991.176,00	TOTAL: 6.942.936,00

PLANO PLURIANUAL - PROGRAMAS FINALÍSTICOS

Pag. 15

PROGRAMA: 30 - MANUTENÇÃO DA SECRETARIA DE AGRICULTURA

OBJETIVO: MANTER A SECRETARIA DE AGRICULTURA

COD/T DESCRICAO DA AÇÃO	PRODUTO/ UNIDADE DE MEDIDA		METAS FISICAS	VALOR
1.038 AQUISIÇÃO DE PATRULHA MECANIZADA P	PATRULHA	2010	21,5471	50.000,00
		2011	23,7018	55.000,00
		2012	26,0720	60.500,00
	UNIDADE	2013	28,6792	66.550,00
	TOTAL		100,0001	232.050,00
2.061 MANUTENÇÃO SECRETARIA DE AGRICULTURA A		2010	21,5471	96.000,00
		2011	23,7018	105.600,00
		2012	26,0720	116.160,00
		2013	28,6792	127.776,00
	TOTAL		100,0001	445.536,00
2.062 MECANIZAÇÃO AGRÍCOLA A		2010	21,5471	79.500,00
		2011	23,7018	87.450,00
		2012	26,0720	96.195,00
		2013	28,6792	105.814,50
	TOTAL		100,0001	368.959,50
2.063 CONSTRUÇÕES DE TANQUES PARA ALEVINOS A		2010	21,5471	60.000,00
		2011	23,7018	66.000,00
		2012	26,0720	72.600,00
		2013	28,6792	79.860,00
	TOTAL		100,0001	278.460,00

TOTAL DO PROGRAMA	2010:	285.500,00	2011:	314.050,00		
	2012:	345.455,00	2013:	380.000,50	TOTAL:	1.325.005,50



PLANO PLURIANUAL - PROGRAMAS FINALISTICOS

PROGRAMA: 33 - INCENTIVOS AOS PRODUTORES

OBJETIVO: INCENTIVAR A AGRICULTURA, PECUARIA E DEMAIS ATIVIDADES VOLTADOS PARA O MEIO RURAL

COD/T DESCRICAO DA AÇAO	PRODUTO/ UNIDADE DE MEDIDA		METAS FISICAS	VALOR
1.039 COMPRA DE CASA DE FARINHA P	CASA	2010	21,5471	10.000,00
		2011	23,7018	11.000,00
		2012	26,0720	12.100,00
	UNIDADE	2013	28,6792	13.310,00
	TOTAL		100,0001	46.410,00
2.064 DISTRIBUIÇÃO DE INSUMOS A		2010	21,5471	22.000,00
		2011	23,7018	24.200,00
		2012	26,0720	26.620,00
		2013	28,6792	29.282,00
	TOTAL		100,0001	102.102,00
2.065 INCREMENTO A PRODUÇÃO AGRICULTURA E AGROPECUARIA A		2010	21,5471	49.500,00
		2011	23,7018	54.450,00
		2012	26,0720	59.895,00
		2013	28,6792	65.884,50
	TOTAL		100,0001	229.729,50
2.066 AQUISIÇÃO DE VACINA CONTRA FEBRE AFTOSA A		2010	21,5471	16.000,00
		2011	23,7018	17.600,00
		2012	26,0720	19.360,00
		2013	28,6792	21.296,00
	TOTAL		100,0001	74.256,00
2.067 PROGRAMA DE COMBATE A SALVA A		2010	21,5471	11.000,00
		2011	23,7018	12.100,00
		2012	26,0720	13.310,00
		2013	28,6792	14.641,00
	TOTAL		100,0001	51.051,00

TOTAL DO PROGRAMA	2010:	108.500,00	2011:	119.350,00	
	2012:	131.285,00	2013:	144.413,50	TOTAL: 503.548,50

PLANO PLURIANUAL - PROGRAMAS FINANCEIROS

PROGRAMA: 36 - PROGRAMA DE AGRICULTURA SUSTENTAVEL

OBJETIVO: MANTER A AGRICULTURA FAMILIAR

COD/T DESCRICAO DA ACO	PRODUTO/ UNIDADE DE MEDIDA	METAS FISICAS	VALOR	
2.068 PROGRAMA DE AGRICULTURA SUSTENTAVEL		2010	21,5471	27.500,00
A		2011	23,7018	30.250,00
		2012	26,0720	33.275,00
		2013	28,6792	36.602,50
		TOTAL	100,0001	127.627,50

TOTAL DO PROGRAMA	2010:	27.500,00	2011:	30.250,00	
	2012:	33.275,00	2013:	36.602,50	TOTAL: 127.627,50

PLANO PLURIANUAL - PROGRAMAS FINANCEIROS

PROGRAMA: 35 - AMPLIACAO REDE ILUMIN. E INFRA-ESTRUTURA
 OBJETIVO: AMPLIAR E MANTER A REDE DE ILUMINACAO PUBLICA NO MUNICIPIO

COD/T DESCRICAO DA Acao	PRODUTO/ UNIDADE DE MEDIDA		METAS FISICAS	VALOR			
1.026 AMPLIACAO REDE ILUMINACAO INFRA-ESTRUTURA P	ILUMINACAO	2010	21,5471	50.000,00			
		2011	23,7018	55.000,00			
		2012	26,0720	60.500,00			
	METROS	2013	28,6792	66.550,00			
		TOTAL		100,0001	232.050,00		
1.035 CONST.DE REDE MEDIA E BAIXA TENSAO IMPL.DE ILLUM. P	REDE	2010	21,5471	450.000,00			
		2011	23,7018	495.000,00			
		2012	26,0720	544.500,00			
	METRO	2013	28,6792	598.950,00			
		TOTAL		100,0001	2.088.450,00		
TOTAL DO PROGRAMA		2010:	500.000,00	2011:	550.000,00		
		2012:	605.000,00	2013:	665.500,00	TOTAL:	2.320.500,00

PLANO PLURIANUAL - PROGRAMAS FINALISADOS

PROGRAMA: 38 - CONSTRUÇÃO DE ATERROS SANITÁRIOS
 OBJETIVO: MANTER E AMPLIAR OS ATERROS SANITÁRIOS NO MUNICÍPIO

COD/T DESCRICAO DA AÇÃO	PRODUTO/ UNIDADE DE MEDIDA		METAS FISICAS	VALOR
1.032 CONSTRUCAO DE ATERROS P	ATERRO	2010	21,5471	38.000,00
		2011	23,7018	41.800,00
		2012	26,0720	45.980,00
	UNIDADE	2013	28,6792	50.578,00
		TOTAL		100,0001

TOTAL DO PROGRAMA	2010:	38.000,00	2011:	41.800,00	
	2012:	45.980,00	2013:	50.578,00	TOTAL: 176.358,00

PLANO PLURIANUAL - PROGRAMAS FINALISTICOS

PROGRAMA: 52 - ADMINISTRACAO GERAL

OBJETIVO:

COD/T DESCRICAO DA ACAO	PRODUTO/ UNIDADE DE MEDIDA		METAS FISICAS	VALOR			
2.006 MANUTENCAO DAS ATIVIDADES DA FISCALIZACAO ELETRONICA E A SINALIZACAO NO TRANSITO	FISCALIZACAO ELETRONICA	2010	21,5471	13.000,00			
		2011	23,7018	14.300,00			
		2012	26,0720	15.730,00			
	UNIDADE	2013	28,6792	17.303,00			
	TOTAL		100,0001	60.333,00			
2.007 MANUTENCAO DE SISTEMA DE COMUNICACAO DO SETOR DE TRANSITO A	SISTEMA DE COMUNICACAO	2010	21,5471	5.000,00			
		2011	23,7018	5.500,00			
		2012	26,0720	6.050,00			
	UNIDADE	2013	28,6792	6.655,00			
	TOTAL		100,0001	23.205,00			
2.008 CAPACITACAO, TREINAMENTO E QUALIFICACAO DOS SERVIDORES DA A SECRETARIA MUNICIPAL DE SEGURANCA URBANA ETRANSITO		2010	21,5471	6.800,00			
		2011	23,7018	7.480,00			
		2012	26,0720	8.228,00			
		2013	28,6792	9.050,80			
	TOTAL		100,0001	31.558,80			
2.069 MANUTENCAO DA SECRETARIA DE MEIO AMBIENTE A		2010	21,5471	67.200,00			
		2011	23,7018	73.920,00			
		2012	26,0720	81.312,00			
		2013	28,6792	89.443,20			
	TOTAL		100,0001	311.875,20			
TOTAL DO PROGRAMA		2010:	751.600,00	2011:	826.760,00		
		2012:	909.436,00	2013:	1.000.379,60	TOTAL:	3.488.175,60

PLANO PLURIANUAL - PROGRAMAS FINALISTICOS

PROGRAMA: 52 - ADMINISTRACAO GERAL

OBJETIVO:

COD/T DESCRICAO DA ACAO	PRODUTO/ UNIDADE DE MEDIDA		METAS FISICAS	VALOR
1.001 REFORMA E AMPLIACAO NO PREDIO DA CAMARA P	REFORMA E AMPLIACAO	2010	21,5471	10.000,00
		2011	23,7018	11.000,00
		2012	26,0720	12.100,00
	UNIDADE	2013	28,6792	13.310,00
	TOTAL		100,0001	46.410,00
1.003 AQUISICAO DE VEICULOS, EMBARCACOES E OUTROS MEIOS DE P TRANSPORTE	VEICULOS, EMBARCACOES	2010	21,5471	30.000,00
		2011	23,7018	33.000,00
		2012	26,0720	36.300,00
	UNIDADE	2013	28,6792	39.930,00
	TOTAL		100,0001	139.230,00
1.004 CONSTRUCAO, AMPLIACAO, MELHORAMENTO E REFORMA DA SEDE DA P SECRETARIA MUNICIPAL DE SEGURANCA E TRANSPORTE	PREDIO	2010	21,5471	10.000,00
		2011	23,7018	11.000,00
		2012	26,0720	12.100,00
	UNIDADE	2013	28,6792	13.310,00
	TOTAL		100,0001	46.410,00
1.023 CONSTRUCAO, AMPLIACAO, REFORMA E MELHORIA DE PREDIOS P PUBLICOS	PREDIOS PUBLICOS	2010	21,5471	200.000,00
		2011	23,7018	220.000,00
		2012	26,0720	242.000,00
	UNIDADE	2013	28,6792	266.200,00
	TOTAL		100,0001	928.200,00
1.024 CONSTRUCAO, AMPLIACAO, MELHORIA E REFORMA DA SEDE DA P SECRETARIA DE INFRA ESTRUTURA E SERVICOS PUBLICOS	PREDIOS PUBLICO	2010	21,5471	20.000,00
		2011	23,7018	22.000,00
		2012	26,0720	24.200,00
	UNIDADE	2013	28,6792	26.620,00
	TOTAL		100,0001	92.820,00
1.036 AQUISICAO DE MAQUINAS, TRATORES, VEICULOS, CAMINHOS PARA A P MANUTENCAO DA SECRETARIA DE INFRA ESTRUTURA E SERVICOS PUBLICOS	MAQUINAS, TRATORES, VEICULOS E CAMINHAO	2010	21,5471	30.000,00
		2011	23,7018	33.000,00
		2012	26,0720	36.300,00
	UNIDADE	2013	28,6792	39.930,00
	TOTAL		100,0001	139.230,00
2.001 MANUTENCAO DA CAMARA MUNICIPAL A	MANUTENCAO	2010	21,5471	304.600,00
		2011	23,7018	335.060,00
		2012	26,0720	368.566,00
	UNIDADE	2013	28,6792	405.422,60
	TOTAL		100,0001	1.413.648,60
2.004 APOIO A GUARDA MUNICIPAL A	MANUTENCAO	2010	21,5471	49.000,00
		2011	23,7018	53.900,00
		2012	26,0720	59.290,00
	UNIDADE	2013	28,6792	65.219,00
	TOTAL		100,0001	227.409,00
2.005 APOIO A CAMPANHAS DE EDUCACAO NO TRANSITO A	CAMPANHA	2010	21,5471	6.000,00
		2011	23,7018	6.600,00
		2012	26,0720	7.260,00
	UNIDADE	2013	28,6792	7.986,00
	TOTAL		100,0001	27.846,00

PLANO PLURIANUAL - PROGRAMAS FINALISTICOS

PROGRAMA: 46 - INFRA-ESTRUTURA, ESG. GAL. E PAVIMENTAÇÃO

OBJETIVO: PROPORCIONAR INFRAESTRUTURA BASICA PARA A POPULACAO

COD/T DESCRICAO DA AÇAO	PRODUTO/ UNIDADE DE MEDIDA		METAS FISICAS	VALOR
1.027 CONSTRUÇÃO, REFORMA, AMPLIAÇÃO E MELHORIA DE CALÇADAS, MEIO FIO, SARJETAS, PONTES E VIAS PÚBLICAS	VIAS PÚBLICA	2010	21,5471	10.000,00
		2011	23,7018	11.000,00
		2012	26,0720	12.100,00
	UNIDADE	2013	28,6792	13.310,00
	TOTAL		100,0001	46.410,00
1.033 CONSTRUÇÃO, AMPLIAÇÃO, REFORMA E MELHORIA DE CAIXA D'ÁGUA E POÇO ARTESIANO	CAIXA D'ÁGUA	2010	21,5471	10.000,00
		2011	23,7018	11.000,00
		2012	26,0720	12.100,00
	UNIDADE	2013	28,6792	13.310,00
	TOTAL		100,0001	46.410,00
2.056 MANUTENÇÃO DAS VIAS PÚBLICAS		2010	21,5471	30.000,00
		2011	23,7018	33.000,00
		2012	26,0720	36.300,00
		2013	28,6792	39.930,00
	TOTAL		100,0001	139.230,00
2.057 CONSTRUÇÃO, REFORMA E MANUTENÇÃO DAS VIAS PÚBLICAS		2010	21,5471	150.000,00
		2011	23,7018	165.000,00
		2012	26,0720	181.500,00
		2013	28,6792	199.650,00
	TOTAL		100,0001	696.150,00
2.060 MANUTENÇÃO DA SEC.DE INFRA-ESTR.SERV.PUBLICOS		2010	21,5471	190.000,00
		2011	23,7018	209.000,00
		2012	26,0720	229.900,00
		2013	28,6792	252.890,00
	TOTAL		100,0001	881.790,00

TOTAL DO PROGRAMA	2010:	390.000,00	2011:	429.000,00	
	2012:	471.900,00	2013:	519.090,00	TOTAL: 1.809.990,00

PLANO PLURIANUAL - PROGRAMAS FINALISTICOS

PROGRAMA: 45 - CONSTRUCAO DE MORADIAS

OBJETIVO: PROPORCIONAR O ACESSO A CASAS PROPRIAS PARA A POPULACAO CARENTE

COD/T DESCRICAO DA ACAO	PRODUTO/ UNIDADE DE MEDIDA		METAS FISICAS	VALOR
1.031 CONSTRUcoes DE UNIDADES HABITACIONAIS P	CASAS	2010	21,5471	100.000,00
		2011	23,7018	110.000,00
		2012	26,0720	121.000,00
	UNIDADE	2013	28,6792	133.100,00
	TOTAL		100,0001	464.100,00

TOTAL DO PROGRAMA	2010:	100.000,00	2011:	110.000,00	
	2012:	121.000,00	2013:	133.100,00	TOTAL: 464.100,00

PLANO PLURIANUAL - PROGRAMAS FINALISTICOS

PROGRAMA: 43 - CONSTRUCAO DE PONTES

OBJETIVO: MANTER E CONSTRUIR AS PONTES

COD/T DESCRICAO DA ACAO	PRODUTO/ UNIDADE DE MEDIDA		METAS FISICAS	VALOR
1.037 CONSTRUCAO E RECUPERACAO DE PONTES P	PONTE	2010	21,5471	200.000,00
		2011	23,7018	220.000,00
		2012	26,0720	242.000,00
	UNIDADE	2013	28,6792	266.200,00
	TOTAL		100,0001	928.200,00

TOTAL DO PROGRAMA	2010:	200.000,00	2011:	220.000,00	
	2012:	242.000,00	2013:	266.200,00	TOTAL: 928.200,00

PROGRAMA: 42 - MANUTENCAO DA SECRETARIA DE ACAO SOCIAL

OBJETIVO: MANTER PROGRAMAS VOLTADOS PARA A ACAO SOCIAL NO MUNICIPIO

COD/T DESCRICAO DA ACAO	PRODUTO/ UNIDADE DE MEDIDA		METAS FISICAS	VALOR
2.045 MANUTENCAO DA SECRETARIA DESENVOLVIMENTO SOCIAL A		2010	21,5471	60.500,00
		2011	23,7018	66.550,00
		2012	26,0720	73.205,00
		2013	28,6792	80.525,50
		TOTAL	100,0001	280.780,50
2.048 FUNDO MUNICIPAL DE ASSISTENCIA SOCIAL A		2010	21,5471	33.000,00
		2011	23,7018	36.300,00
		2012	26,0720	39.930,00
		2013	28,6792	43.923,00
		TOTAL	100,0001	153.153,00

TOTAL DO PROGRAMA	2010:	93.500,00	2011:	102.850,00		
	2012:	113.135,00	2013:	124.448,50	TOTAL:	433.933,50

PLANO PLURIANUAL - PROGRAMAS FINALISTICOS

Pag. 21

PROGRAMA: 41 - ASSISTENCIA SOCIAL GERAL

OBJETIVO: GARANTIR A POPULACAO CARENTE ASSISTENCIA SOCIAL COM QUALIDADE

COD/T DESCRICAO DA ACAO	PRODUTO/ UNIDADE DE MEDIDA		METAS FISICAS	VALOR
2.047 CONSELHOR TUTELAR A		2010	21,5471	55.000,00
		2011	23,7018	60.500,00
		2012	26,0720	66.550,00
		2013	28,6792	73.205,00
		TOTAL	100,0001	255.255,00
2.050 PSE MC PETI BOLSA RURAL A		2010	21,5471	110.000,00
		2011	23,7018	121.000,00
		2012	26,0720	133.100,00
		2013	28,6792	146.410,00
		TOTAL	100,0001	510.510,00
2.051 PROT. SOCIAL CRIANCAS, ADOLESCENTES EST. EXPLORACO. A		2010	21,5471	96.500,00
		2011	23,7018	106.150,00
		2012	26,0720	116.765,00
		2013	28,6792	128.441,50
		TOTAL	100,0001	447.856,50
2.052 PSE MC PETI JORNADA RURAL A		2010	21,5471	55.000,00
		2011	23,7018	60.500,00
		2012	26,0720	66.550,00
		2013	28,6792	73.205,00
		TOTAL	100,0001	255.255,00
2.053 PSE MC PETI JORNADA URBANA A		2010	21,5471	52.890,00
		2011	23,7018	58.179,00
		2012	26,0720	63.996,90
		2013	28,6792	70.396,59
		TOTAL	100,0001	245.462,49
2.055 PROTECCO SOCIAL ESPECIAL A		2010	21,5471	16.500,00
		2011	23,7018	18.150,00
		2012	26,0720	19.965,00
		2013	28,6792	21.961,50
		TOTAL	100,0001	76.576,50

TOTAL DO PROGRAMA	2010:	385.890,00	2011:	424.479,00		
	2012:	466.926,90	2013:	513.619,59	TOTAL:	1.790.915,49


PLANO PLURIANUAL - PROGRAMAS FINALISTICOS

PROGRAMA: 40 - GARANTIR ASSIT. CRIANÇAS, ADOL. A IDOSO

OBJETIVO: GARANTIR ASSISTENCIA SOCIAL COM QUALIDADE PARA AS CRIANÇAS, ADOLESCENTES E IDOSOS

COD/T DESCRICAO DA AÇAO	PRODUTO/ UNIDADE DE MEDIDA	METAS FISICAS	VALOR	
2.049 FUNDO NACIONAL DE ASSISTENCIA SOCIAL		2010	21,5471	23.200,00
A		2011	23,7018	25.520,00
		2012	26,0720	28.072,00
		2013	28,6792	30.879,20
		TOTAL	100,0001	107.671,20

TOTAL DO PROGRAMA	2010:	23.200,00	2011:	25.520,00	TOTAL:	107.671,20
	2012:	28.072,00	2013:	30.879,20		



PLANO PLURIANUAL - PROGRAMAS FINALISTICOS

PROGRAMA: 125 - ASSISTENCIA A COMUNIDADES

OBJETIVO:

COD/T DESCRICAO DA Acao	PRODUTO/ UNIDADE DE MEDIDA		METAS FISICAS	VALOR			
1.046 CONSTRUCAO, AMPLIACAO, REFORMA E MELHORIA DE CASAS DE APOIO P	CASA DE APOIO	2010	21,5471	10.000,00			
		2011	23,7018	11.000,00			
	UNIDADE	2012	26,0720	12.100,00			
		2013	28,6792	13.310,00			
		TOTAL	100,0001	46.410,00			
1.047 AQUISICAO DE EQUIPAMENTOS E MATERIAL PERMANENTE PARA CASA DE APOIO P APOIO	EQUIPAMENTO E MATERIAL PERMANENTE	2010	21,5471	10.000,00			
		2011	23,7018	11.000,00			
	UNIDADE	2012	26,0720	12.100,00			
		2013	28,6792	13.310,00			
		TOTAL	100,0001	46.410,00			
1.048 CONSTRUCAO, AMPLIACAO, REFORMA E MELHORIA DE CENTRO DE P ARTESAO COMUNITARIO	CENTRO DE ARTESAO	2010	21,5471	10.000,00			
		2011	23,7018	11.000,00			
	UNIDADE	2012	26,0720	12.100,00			
		2013	28,6792	13.310,00			
		TOTAL	100,0001	46.410,00			
1.049 CONSTRUCAO, AMPLIACAO, REFORMA E MELHORIA DE CAMPO DE P FUTEBOL	CAMPO DE FUTEBOL	2010	21,5471	10.000,00			
		2011	23,7018	11.000,00			
	UNIDADE	2012	26,0720	12.100,00			
		2013	28,6792	13.310,00			
		TOTAL	100,0001	46.410,00			
1.050 AQUISICAO DE EQUIPAMENTOS E MATERIAL PERMANENTE PARA O CENTRO DE P DE ARTESAO COMUNITARIO		2010	21,5471	5.000,00			
		2011	23,7018	5.500,00			
	UNIDADE	2012	26,0720	6.050,00			
		2013	28,6792	6.655,00			
		TOTAL	100,0001	23.205,00			
2.078 MANUTENCAO DE ASSISTENCIA AO CLUBE DAS MAES A	ASSISTENCIA	2010	21,5471	8.000,00			
		2011	23,7018	8.800,00			
	UNIDADE	2012	26,0720	9.680,00			
		2013	28,6792	10.648,00			
		TOTAL	100,0001	37.128,00			
2.079 MANUTENCAO DE CENTROS E CASA DE APOIO COMUNITARIO INDIGENA A	MANUTENCAO	2010	21,5471	15.000,00			
		2011	23,7018	16.500,00			
	UNIDADE	2012	26,0720	18.150,00			
		2013	28,6792	19.965,00			
		TOTAL	100,0001	69.615,00			
2.080 MANUTENCAO DE INCENTIVO A PROGRAMACOES CULTURAIS A	MANUTENCAO	2010	21,5471	15.000,00			
		2011	23,7018	16.500,00			
	UNIDADE	2012	26,0720	18.150,00			
		2013	28,6792	19.965,00			
		TOTAL	100,0001	69.615,00			
TOTAL DO PROGRAMA		2010:	83.000,00	2011:	91.300,00		
		2012:	100.430,00	2013:	110.473,00	TOTAL:	385.203,00